



Relazione annuale inerente i dati relativi ai risarcimenti erogati negli ultimi cinque anni, nell'ambito del monitoraggio della prevenzione e della gestione del rischio sanitario (L. 24/2017 art. 2 co. 5).

In data 1 aprile 2017 è stata promulgata la Legge n. 24/2017, anche nota come Legge Gelli — Bianco, in tema di responsabilità del personale sanitario.

Volendo favorire la costruzione di organizzazioni sicure, il legislatore ha voluto non solo implementare meccanismi volti a ridurre il verificarsi di eventi avversi prevenibili ma ha anche istituito dei Centri Regionali, che hanno il compito di gestire il rischio sanitario e la sicurezza del paziente.

In tale contesto, l'art. 2 co. 5 della Legge Gelli — Bianco, prevede che le strutture sanitarie redigano e rendano pubbliche:

- Una relazione annuale inerente i dati relativi ai risarcimenti erogati negli ultimi cinque anni, nell'ambito del monitoraggio della prevenzione e della gestione del rischio sanitario.
- Una relazione annuale di Risk Management, ovvero una relazione relativa al monitoraggio, prevenzione e gestione del rischio sanitario, tramite l'esercizio dei compiti di promozione delle attività finalizzate alla messa in sicurezza dei percorsi sanitari.

Con la nuova legge Gelli — Bianco, il legislatore è orientato a promuovere la sicurezza delle organizzazioni, garantendo, al tempo stesso, la trasparenza nei confronti del cittadino.

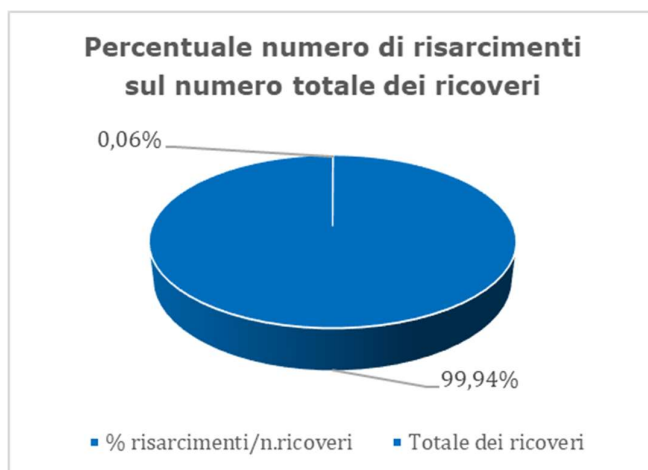
Sulla base di queste novità giurisprudenziali, anche San Pier Damiano Hospital ha voluto rafforzare la propria struttura organizzativa in termini di prevenzione dei rischi e di gestione dei sinistri, avvalendosi di personale competente e qualificato, l'Ufficio Gestione Contenzioso Sanitario, che, unitamente al Comitato Valutazioni Sinistri, ha il compito di valutare ogni singolo sinistro, sia sul piano medico sia sul piano giuridico, oltre che la fondatezza delle richieste risarcitorie.

In adempimento all'obbligo derivante dalla Legge Gelli — Bianco, di seguito vengono riportati in forma grafica il rapporto tra il numero dei risarcimenti e il numero totale dei ricoveri e in forma tabellare il valore del liquidato, il numero dei risarcimenti, il numero delle équipe mediche coinvolte riferiti all'ultimo quinquennio e suddivisi per anno.

Gli importi liquidati, ovviamente, potrebbero riferirsi ad eventi e richieste risalenti anche ad anni precedenti.

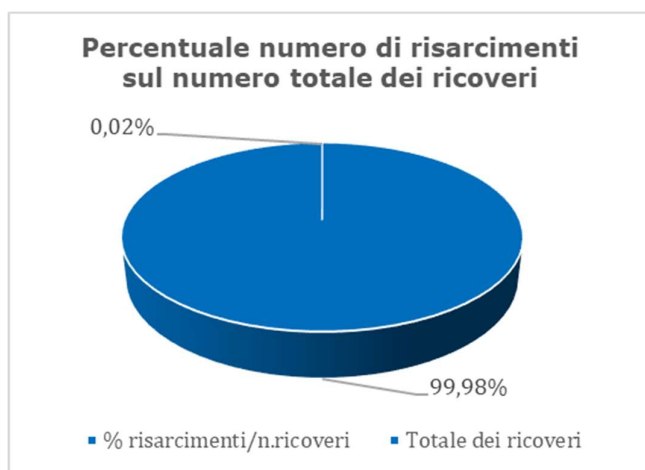


2018



Valore del liquidato	65.806 €
Numero dei risarcimenti	3
Numero dei ricoveri	5.130
% n.risarcimenti/n.ricoveri	0,06%
Numero équipe mediche	3

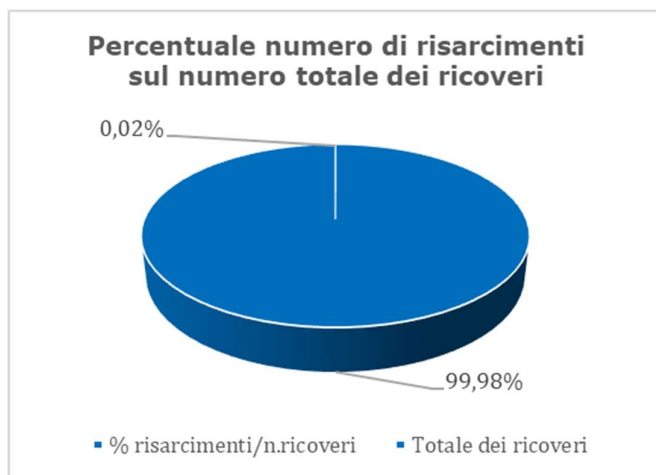
2017



Valore del liquidato	466.731 €
Numero dei risarcimenti	1
Numero dei ricoveri	5.130
% n.risarcimenti/n.ricoveri	0,02%
Numero équipe mediche	1

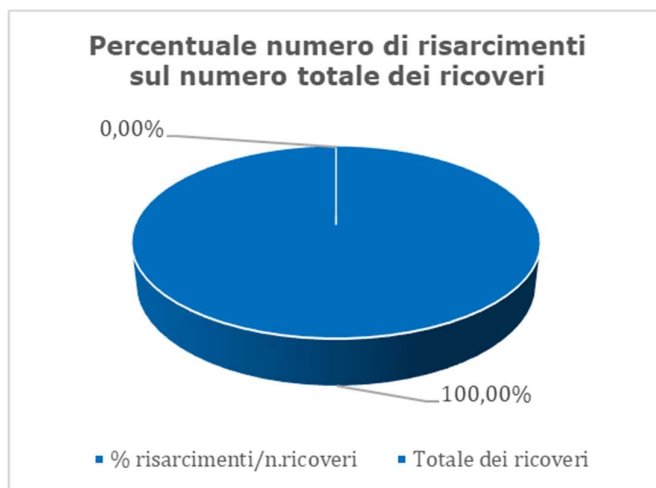


2016



Valore del liquidato	186.921 €
Numero dei risarcimenti	1
Numero dei ricoveri	4.500
% n.risarcimenti/n.ricoveri	0,02%
Numero équipe mediche	1

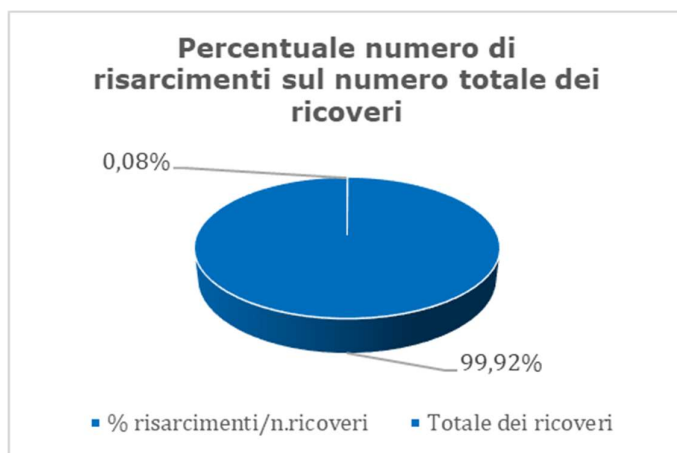
2015



Valore del liquidato	0 €
Numero dei risarcimenti	0
Numero dei ricoveri	4.669
% n.risarcimenti/n.ricoveri	0,00%
Numero équipe mediche	0



2014



Valore del liquidato	65.562 €
Numero dei risarcimenti	4
Numero dei ricoveri	4.753
% n.risarcimenti/n.ricoveri	0,08%
Numero équipe mediche	4