Maria Cecilia Hospital
Cotignola

GVM
CARE & RESEARCH

ISO 9001
BUREAU VERITAS
Certification

Carta dei servizi

CARTA DEI SERVIZI

Maria Cecilia Hospital
Cotignola

Ettore Sansavini
Presidente GVM Care & Research

DIREZIONE GENERALE E SANITARIA

Dott.ssa Silvia Rapuano
Direttore Sanitario

Prof.ssa Elena Tremoli
Direzione Scientifica

Dott. Enrico Brizioli
Direttore Generale

La Carta dei servizi di Maria Cecilia Hospital
è stata realizzata in ottemperanza al DPCM 19 maggio 1995
Aut. San. Prot. N 84989 del 22/11/2022 Fascicolo Unione 2022/10 01/114
Revisione n°32 - Febbraio 2026

Maria Cecilia Hospital
Via Corriera, 1 - 48033 - Cotignola (RA)
P.Iva 00178460390

Società soggetta all'attività di direzione e coordinamento di Gruppo Villa Maria S.p.A.

MCH-01-02.26-S-ITA

Gentile Utente,

*questa **Carta dei Servizi** presenta brevemente **Maria Cecilia Hospital**, offrendo una panoramica chiara della struttura, dei servizi disponibili e dei principi che guidano il nostro operato.*

*Il documento ha l'obiettivo di aiutarla a conoscerci meglio, rendere più comprensibili e accessibili le prestazioni sanitarie e garantire i suoi diritti. Illustriamo le attività cliniche, le tecnologie adottate, le modalità di accesso e il nostro approccio centrato sulla persona, in linea con la mission di **GVM Care & Research**.*

La invitiamo a partecipare attivamente, fornendoci osservazioni e suggerimenti utili a migliorare continuamente la qualità dei nostri servizi.

La Carta è aggiornata alla data di pubblicazione; eventuali modifiche successive sono disponibili online al sito www.mariaceciliahospital.it

Ettore Sansavini
PRESIDENTE
GVM CARE & RESEARCH

INDICE

GVM CARE & RESEARCH 5

MISSIONE E PRINCIPI 6

Missione 6

Principi 6
Centralità della persona 6
Eccellenza delle prestazioni 7

LA STRUTTURA 8

L'offerta sanitaria 8
Sistema qualità 9
Assistenza sanitaria: gli organi di ausilio 12
I comfort 12

COME ACCEDERE ALLE PRESTAZIONI SANITARIE 16

Ricoveri 16
Informazioni e prenotazioni 16
Documentazione richiesta 17
Informazioni utili per la degenza 17
Dimissioni 17
Tipologie di trattamento 17

Prestazioni Ambulatoriali 20
Informazioni e prenotazioni 20
Documentazione richiesta 21
Consegna dei referti 21
Tipologie di trattamento 21

LE ATTIVITÀ SANITARIE 22

I Dipartimenti/Raggruppamenti 22
Dipartimento Cardio-vascolare 23
Raggruppamento Testa e Collo 29
Raggruppamento Chirurgico 32

Servizi Sanitari di Supporto 33
Servizio di Anestesia e Rianimazione 34
Area Critica: Terapia Intensiva Post-Chirurgica Terapia Intensiva Coronarica 34
Laboratorio Analisi Chimico-Cliniche e Microbiologiche 34
Servizio di Fisica Sanitaria 34
Servizio di Diagnostica per Immagini 35

Ambulatori Polispecialistici 36

AREA DEGENZE RISERVATE 40

L'ospitalità che valorizza l'eccellenza 40
Ambienti accoglienti e funzionali 40
Prevenzione e benessere con Long Life Formula Check Up 43

RICERCA SCIENTIFICA 44

Attività di Ricerca 44
Centro di Ricerca Traslazionale 45
CARDIOPERS-LAB 46
Unità Sperimentazioni Cliniche 46
Unità di Biostatistica ed Epidemiologia 46
Grant Office 47
Biblioteca Scientifica 47

SERVIZIO DI FORMAZIONE MARIA CECILIA HOSPITAL 48

L'attività 48
Ambiti di attività 49
Tutela della Privacy e utilizzo del gestionale per la formazione TOM (Training Online Management) 49

LE TERME DI CASTROCARO 50

Le cure termali 50
Lucia Magnani Health Clinic 50
Grand Hotel Castrocaro 51

GVM Care & Research

Maria Cecilia Hospital fa parte di GVM Care & Research - Gruppo Italiano che opera in sanità, ricerca, industria biomedicale, benessere termale e servizi alle imprese, con l'obiettivo di promuovere il benessere e la qualità della vita. Cuore del Gruppo, fondato nel 1973 dal Presidente Ettore Sansavini, è la rete integrata di Ospedali di Alta Specialità, Polispecialistici e Day Surgery con Poliambulatorio privato: una rete di strutture e competenze professionali che coinvolge numerose regioni italiane e si estende anche all'estero, in Francia, Polonia, Albania, Ucraina e Kosovo.

Una lunga tradizione ha portato GVM Care & Research ad accreditarsi come partner del Sistema Sanitario Nazionale e come polo d'eccellenza - in particolare per il trattamento delle patologie cardiovascolari - rivolgendo sempre di più la sua attenzione alla dignità del malato, effettuando tecniche diagnostiche e chirurgiche sempre meno invasive e utilizzando protocolli terapeutici personalizzati.

La sua capacità di dare vita ad una rete che funge da "trait d'union" fra diverse strutture, specialità e servizi, consente al Gruppo di porre sempre il cittadino-utente al centro di un percorso di attenzioni, in cui fiducia, qualità dell'assistenza, professionalità e valorizzazione della persona si coniugano in ambienti accoglienti e confortevoli, il tutto sempre al servizio della salute e del benessere.

MISSIONE E PRINCIPI

Missione

Maria Cecilia Hospital è un ospedale ad alta specializzazione, pensato per coniugare eccellenza clinica e attenzione alla persona. L'obiettivo è offrire prestazioni sanitarie di alto livello, puntando su risultati clinici efficaci e su una cura meticolosa della qualità in ogni aspetto del percorso assistenziale.Questa filosofia si integra pienamente nella rete di strutture sanitarie di GVM Care & Research. Il gruppo opera a livello nazionale e internazionale nei settori della sanità, della ricerca scientifica, dell'industria biomedicale, delle cure termali e dei servizi per le imprese.

Principi

Centralità della persona

INFORMAZIONE E PARTECIPAZIONE

Riteniamo che l'informazione chiara e corretta sullo stato di salute e sulle terapie proposte consenta all'utente di decidere consapevolmente della propria salute e della qualità di vita. Garantiamo inoltre la partecipazione attiva di ogni ospite promuovendo la possibilità di esprimere opinioni e fornire suggerimenti e osservazioni. Abbiamo predisposto a tal fine un questionario sulla soddisfazione che invitiamo a compilare, lasciando la propria opinione nei totem apposti nelle hall della struttura e nelle sale d'attesa. Per segnalazioni reclami e apprezzamenti è possibile rivolgersi all'URP tramite il sito **www.mariacecilihospital.it** nella sezione dedicata.

Tutela e partecipazione dell'utente sono garantite anche dalla possibilità di sporgere reclami su eventuali disservizi, attraverso:

a) il modulo predisposto che può essere richiesto alla caposala o in Direzione Generale;
b) lettera in carta semplice inviata alla Direzione Generale o consegnata personalmente;

La Direzione Generale provvede a dare risposta immediata alle segnalazioni di rapida risoluzione; negli altri casi avvia un'indagine con i responsabili delle Unità Operative e/o Servizi e fornisce una risposta comunque entro 30 giorni.

RISPETTO DELLA PERSONA

Il rispetto della persona si concretizza nell'attenzione alle abitudini di vita e alla privacy, nella riduzione al minimo dei tempi di attesa e delle formalità, nella valorizzazione delle relazioni interpersonali, in particolare quella medico-paziente, e nella cura del comfort per realizzare un ambiente ospitale e familiare.

CODICE ETICO

Porre il paziente al centro dell'assistenza, unendo efficacia clinica ed efficienza organizzativa, rappresenta uno dei principi cardine di Maria Cecilia Hospital e dell'intero Gruppo GVM Care & Research.
L'impegno verso un utilizzo ottimale delle risorse si traduce in una costante revisione dei percorsi clinici e logistici, orientata all'intensità di cura e alla Value-Based Healthcare.
L'operato è guidato dalla Carta Costituzionale e dal Codice Etico di GVM Care & Research, che promuovono fiducia, ascolto, qualità e centralità della persona, assicurando un comportamento responsabile e trasparente da parte di tutto il personale.
Per consultare il Codice Etico:**https://www.gvmspa.it/getattachment/il-gruppo/mission/CODICE-ETICO-GVM-03_2020.pdf.aspx**

Eccellenza delle prestazioni

PROFESSIONALITÀ E TECNOLOGIE

Alta professionalità
Il nostro ospedale si distingue per l'alta specializzazione del personale, un elevato livello professionale che valorizziamo e sosteniamo attraverso periodici corsi di formazione e aggiornamento.

Tecnologie d'avanguardia
Grazie a costanti investimenti e al supporto dell'équipe di ingegneri clinici del GVM Care & Research, la nostra struttura assicura le più avanzate tecnologie diagnostiche e terapeutiche.

LA STRUTTURA

Fondato a Cotignola (Ravenna) nel 1973, Maria Cecilia Hospital, ospedale privato accreditato con il Servizio Sanitario Nazionale, è oggi uno dei principali Centri di Alta Specialità e complessità diagnostica e interventistica in Emilia-Romagna e in Italia.

L'offerta sanitaria

La struttura ospedaliera dispone di **245 posti letto,** di cui U.T.I/U.T.I.C.: 24, per **ricoveri ordinari** di diagnosi e cura, inoltre offre prestazioni in regime di **day hospital** e **day surgery**, relative alle seguenti funzioni sanitarie:

- **Aritmologia ed Elettrofisiologia**
- **Cardiologia - Emodinamica e Cardiologia interventistica ed endovascolare**
- **Chirurgia Vascolare**
- **Cardiochirurgia**
- **Chirurgia Toracica**
- **Chirurgia Bariatrica**
- **Chirurgia Generale**
- **Chirurgia Maxillo-facciale**
- **Medicina**
- **Neurochirurgia**
- **Oculistica**
- **Odontoiatria e Stomatologia**
- **Ortopedia e Traumatologia**
- **Riabilitazione cardiologica**
- **Trattamento del Piede Diabetico**

Il comparto operatorio è costituito da **undici sale operatorie**, dedicate all'attività chirurgica.
Il **laboratorio di Emodinamica** è composto di **tre sale** dedicate alla cardiologia interventistica e all'endovascolare.
L'**Unità Operativa di Aritmologia** è dotata di **tre sale** dedicate all'elettrofisiologia e all'elettrostimolazione.
L'**area di "degenza critica - cure intensive"** è dotata di **24 posti letto**: **20 di Terapia Intensiva post-chirurgica** e **4 di Terapia Intensiva coronarica** (U.T.I.C.), tutti attrezzati con monitoraggio continuo necessario per la gestione ottimale del paziente critico.

Maria Cecilia Hospital dispone inoltre di:

- **Ambulatori polispecialistici**
- **Servizio di diagnostica per immagini (radiologia tradizionale, TAC Multislice Multisorgente, RMN 1,5 tesla, TAC PET)**
- **Servizio di diagnostica strumentale ecografica, endoscopia**
- **Palestra per la riabilitazione cardiovascolare e fisioterapica**
- **Laboratorio analisi**
- **Ambulatori odontoiatrici**
- **Laboratorio di Ricerca Traslazionale**

Sistema qualità

Maria Cecilia Hospital considera la qualità un elemento determinante di tutta l'attività. Per questo ha sviluppato il Sistema di Gestione della Qualità, ottenendo dal 1998, tra i primi in Italia, la certificazione di conformità alla norma oggi denominata **UNI EN ISO 9001:2015**.
Maria Cecilia Hospital ha partecipato nel 2017 al progetto di umanizzazione delle cure della Regione Emilia Romagna.
Inoltre, l'ambulatorio di ecografia cardiovascolare si è aggiudicato l'accreditamento presso la Società Europea di Cardiologia per quanto riguardo l'ecografia transtoracica e transesofagea.

SICUREZZA E TUTELA

All'interno del Sistema Qualità sono integrate anche le procedure elaborate per gestire la sicurezza in azienda.

- **Sicurezza e tutela del corretto trattamento dei dati personali**, in applicazione al D.Lgs 196/03, nonché al Regolamento UE 2016/679 sulla privacy:
  - all'utente viene consegnata l'informativa e viene richiesto il consenso al trattamento dei dati personali;
  - non vengono fornite telefonicamente informazioni cliniche sugli utenti;
  - copia della documentazione sanitaria viene rilasciata solo personalmente all'utente o ad un referente delegato.
- **Sicurezza e tutela degli utenti e dei visitatori** mediante dotazioni impiantistico-strutturali, periodiche esercitazioni e simulazioni di evacuazione antincendio.
- **Sicurezza e tutela dei lavoratori**, in conformità al D.Lgs. 81/2008 e alle successive modifiche, tramite l'elaborazione del documento di valutazione dei rischi e l'adozione delle misure di prevenzione e protezione previste.
- **Sicurezza e tutela della salute pubblica e dell'ambiente**, in conformità alle norme europee in merito al riciclo e allo smaltimento dei rifiuti.
- **Simulazioni di evacuazione antincendio e altre tipologia di emergenza** in base alla valutazione dei rischi.

STANDARD DI QUALITÀ

Maria Cecilia Hospital assicura i seguenti standard di qualità specifici.

INFORMAZIONE CORRETTA E CHIARA

Indicatori di qualità	Standard di qualità
DOCUMENTAZIONE SUI SERVIZI	In ogni stanza è presente una Guida Informativa e ai due ingressi è in distribuzione la Carta dei servizi
IDENTIFICAZIONE SULLA SICUREZZA	In ogni stanza sono affisse le planimetrie specifiche e le istruzioni comportamentali da seguire in caso di emergenza
DOCUMENTAZIONE PER IL MEDICO CURANTE	Alla dimissione viene consegnata ad ogni utente una lettera a firma del Medico di reparto, indirizzata al Medico curante, contenente chiarimenti e informazioni sul tipo di ricovero, sulle terapie effettuate e sul trattamento post dimissione. Ai pazienti cardiochirurgici viene consegnato l'opuscolo "Ritornando a Casa"
ACCOGLIENZA	I pazienti, dopo aver espletato le pratiche amministrative di ricovero sono accompagnati da personale qualificato in camera di degenza

IDENTIFICAZIONE DEGLI OPERATORI

Ogni operatore sanitario è identificato con nominativo, foto e funzione

Medico

Casacca verde

Coordinatore Infermieristico e Tecnico

Casacca bianca o azzurra e fascia di colore rosso

Infermiere

Casacca bianca e fascia di colore blu

Infermiere di Area Critica

Casacca azzurra

Studenti del Corso di Laurea in Infermieristica

Casacca bianca e fascia di colore arancio

Terapista di Riabilitazione

Casacca bianca e fascia di colore verde

Tecnico di Radiologia

Casacca bianca e fascia di colore giallo

Nutrizionista

Casacca grigio scuro

Study Coordinator

Casacca bordeaux

Ausiliario Alberghiero

Casacca lilla

Addetti alle pulizie

Casacca arancio

Tecnico di laboratorio

Casacca bianca e fascia di colore lilla

OSS

Sala Operatoria

Casacca gialla

Pazienti Infetti

Casacca rossa

RISPETTO DELLA DIGNITÀ DELLA PERSONA

Maria Cecilia Hospital pone al centro della propria missione il **rispetto della dignità umana,** garantendo a ogni paziente un trattamento fondato sui principi di eguaglianza, imparzialità e continuità delle cure. Ogni persona ha diritto a ricevere le cure più appropriate, senza alcuna forma di discriminazione, con l'obiettivo di favorire il pieno recupero dello stato di benessere fisico e psicologico. L'assistenza viene erogata in collaborazione con il Medico di Medicina Generale (MMG) e le altre strutture sanitarie del territorio, assicurando la continuità del percorso di cura anche oltre la fase del ricovero. Nel rispetto del diritto di scelta, il paziente viene sempre coinvolto nelle decisioni relative al proprio percorso assistenziale, informato in modo chiaro e completo sulle opzioni terapeutiche proposte.

RISPETTO DEL TEMPO DELLA PERSONA

Indicatori di qualità	Standard di qualità
ATTESA MEDIA PER IL RICOVERO	15 giorni per tutte le Unità Operative, compatibilmente con i vincoli contrattuali con l'Assessorato alla Sanità della Regione Emilia-Romagna
TEMPO IN MEDIA TRA RICOVERO E INTERVENTO CHIRURGICO	1,5 giorni
ATTESA MEDIA PER RICEVERE UNA COPIA DELLA CARTELLA CLINICA	30 giorni dalla data di richiesta
ORARIO PASTI (MENÙ PERSONALIZZATI)	colazione 8.00 pranzo 12.00 cena 18.30
ORARIO PARAFARMACIA	consultabile sul sito o esposto sulle porte dell'esercizio
PARRUCCHIERE	su prenotazione
BAR	consultabile sul sito o esposto sulle porte dell'esercizio
MINIMARKET	consultabile sul sito o esposto sulle porte dell'esercizio
RISTORANTE	consultabile sul sito o esposto sulle porte dell'esercizio

PROFESSIONALITÀ E TECNOLOGIE

Indicatori di qualità	Standard di qualità
NUMERO E QUALIFICA DEL PERSONALE MEDICO PER L'ATTIVITÀ DI ALTA SPECIALITÀ	Conformità ai requisiti previsti dagli standard della Regione Emilia-Romagna
NUMERO E QUALIFICA DEL PERSONALE INFERMIERISTICO TECNICO E AUSILIARIO	Conformità ai requisiti previsti dagli standard della Regione Emilia-Romagna
SELEZIONE DEL PERSONALE INFERMIERISTICO	Superamento delle prove di selezione: • colloquio, curriculum • valutazione durante il periodo di inserimento
AGGIORNAMENTO DEL PERSONALE INFERMIERISTICO	Programma annuale di corsi di aggiornamento Struttura riconosciuta come provider di eventi formativi 'Educazione Continua in Medicina' (E.C.M.)
DOTAZIONE E TIPOLOGIA DELLE ATTREZZATURE PER L'ATTIVITÀ DI ALTA SPECIALITÀ	Conformità ai requisiti previsti dagli standard della Regione Emilia-Romagna

Assistenza sanitaria: gli organi di ausilio

Maria Cecilia Hospital è parte integrante del **Comitato del Buon Uso del Sangue** dell'Ausl Romagna per l'ottimizzazione dell'utilizzo degli emoderivati.
Sono attivi, per rendere sempre più accurata l'assistenza ospedaliera, il **Comitato alla lotta contro le infezioni ospedaliere** e la **Commissione del Farmaco**.
Garantisce inoltre, su richiesta, il supporto del Comitato dei Testimoni di Geova.

I comfort

La cura dei comfort è seguita e organizzata dal Referente Servizi Alberghieri.

Tel. 0545.217600
diralb-mch@gvmnet.it

ACCOGLIENZA

Il personale addetto all'accoglienza e all'informazione fornisce le indicazioni necessarie per soddisfare le richieste dell'utente.

RECEPTION (piano terra)
Tel. 0545.217111
Orari: tutti i giorni 7.00 - 20.30
centralino-mch@gvmnet.it

SERVIZI

Per una permanenza più confortevole, al primo livello della struttura sono presenti:

- ristorante,
- bar,
- internet point,
- minimarket,
- edicola,
- parafarmacia,
- parrucchiere.

Sono disponibili anche:

- distributori automatici di bevande e snack,
- Bancomat.

SERVIZI ALBERGHIERI

Le **camere di degenza** sono a **uno o a due letti**, tutte **con bagno**, **telefono, televisore e aria condizionata**.
Gli ospiti possono ricevere telefonate dall'esterno direttamente nella propria stanza (al numero 0545-217 + interno camera).

Servizi alberghieri integrativi (non a carico del S.S.N.)
Alla prenotazione del ricovero, l'utente può scegliere il **servizio di camera riservata**.
In questo caso la camera può essere singola con il secondo letto a disposizione dell'eventuale accompagnatore o con un solo letto per il paziente e poltrona letto.
Per chi desiderasse un comfort alberghiero superiore e servizi aggiuntivi, Maria Cecilia Hospital mette a disposizione un'area Degenze Riservate composta da undici suite moderne e accoglienti (dettagli a pagina 40).

Servizio di ristorazione
I pazienti hanno a disposizione un menù giornaliero composto da un primo e un secondo del giorno a cui si aggiungono una serie di piatti standard.I piatti sono composti secondo precise prescrizioni di grammatura e apporto nutrizionale, adeguati alle esigenze dei ricoverati.

La possibilità di scegliere dal menù è riservata ai pazienti ai quali, in base alle indicazioni mediche, è consentita una dieta libera.
Per i pazienti che necessitano di regimi alimentari particolari il menù giornaliero è stabilito dal medico in collaborazione con la dietista, tenendo conto anche di particolari esigenze dettate dal culto.
I pasti sono preparati all'interno della struttura con prodotti freschi e selezionati e sono distribuiti da personale adeguatamente formato riguardo alle norme HACCP.

Gli accompagnatori autorizzati dei degenti possono usufruire del servizio ristorante presso i locali al primo piano della struttura. Il servizio ristorante è attivo a pranzo attivo dal lunedì al venerdì. Durante gli orari di chiusura del ristorante, al bar è comunque possibile consumare uno spuntino veloce.

Area Degenze Riservate
All'interno di Maria Cecilia Hospital si trova l'Area Degenze Riservate. Un servizio che mette a disposizione undici suite moderne e accoglienti, integrato da un'ospitalità alberghiera personalizzata e da un'accoglienza riservata. Pensato per i pazienti che ricercano maggiore funzionalità e comfort nella degenza ospedaliera.

ASSISTENZA CONTINUA PERSONALIZZATA

Su richiesta, forniamo i nominativi di associazioni ed imprese autorizzate ad offrire assistenza aggiuntiva non sanitaria all'utente. Il trattamento economico è regolato direttamente dall'utente con l'ente che ha prestato il servizio.

SERVIZIO RELIGIOSO

Al primo piano si trova la Cappella dove la domenica viene celebrata la S. Messa. Ogni utente, inoltre, può richiedere l'assistenza religiosa personale da parte del Sacerdote incaricato dalla Curia.

VISITE DI PARENTI E CONOSCENTI

Salvo il giorno del ricovero e i periodi di degenza in Terapia Intensiva, è possibile ricevere visite nei seguenti orari:

- dalle 13.30 alle 14.30
- dalle 19.00 alle 20.00

Tali fasce orarie sono state definite per consentire ai medici e a tutto il personale sanitario di svolgere in modo ottimale le attività cliniche e assistenziali necessarie.

LA PARTECIPAZIONE DI UTENTI E VISITATORI AL COMFORT DELLA STRUTTURA

Si invitano utenti e visitatori autorizzati a:

- duzrante la visita, paziente e visitatore devono rimanere preferibilmente in camera e comunque la sosta nelle aree comuni, al bar o al ristorante deve essere ridotta allo stretto necessario;
- il personale di reparto è autorizzato a chiedere di uscire a coloro che si presentano fuori orario di visita o che si attardano oltre l'orario;
- i degenti sono invitati a NON ALLONTANARSI DALLA PROPRIA CAMERA DI DEGENZA E A NON ASSEMBRARSI IN ALTRE CAMERE O NELLE ZONE COMUNI così da consentire una appropriata gestione infermieristica ed evitare eventuali commistioni con patologie di altri
- SI RICORDA CHE TUTTE LE TERAPIE VENGONO SOMMINISTRATE ESCLUSIVAMENTE DAL PERSONALE INFERMIERISTICO;
- rispettare gli orari di visita ed uscire dall'area di degenza durante la visita medica ed in caso di cure infermieristiche;
- tenere sempre un comportamento rispettoso nei confronti di degenti ed operatori;
- moderare tono di voce e volume di televisori e radio;
- non affollare le stanze;
- non occupare i letti vuoti;
- utilizzare i telefoni in modalità silenziosa;
- non appoggiare oggetti, alimenti o altro sui davanzali delle finestre, per ragioni di sicurezza;
- non fumare all'interno dell'ospedale e nelle pertinenze esterne della struttura;
- lasciare la struttura entro le ore 20.45, orario di chiusura dei cancelli esterni.

ACCESSO DI ANIMALI DA AFFEZIONE PER PAZIENTI RICOVERATI

L'accesso di animali d'affezione in visita a pazienti ricoverati è consentito secondo procedure e modalità precise. Gli unici animali ammessi sono cani e gatti.
La Direzione Sanitaria è il servizio preposto al rilascio dell'autorizzazione per l'accesso degli animali di affezione in ospedale.
La Direzione Sanitaria, ricevuta la richiesta del paziente, sentito il responsabile dell'U.O che ha in cura il paziente, verifica la sussistenza dei requisiti per l'accesso, valuta la congruenza della richiesta ed infine rilascia l'autorizzazione scritta specificando data, ora e luogo e ne dà comunicazione al personale interessato.
Il Coordinatore Infermieristico del reparto di degenza ha il compito di verificare che la posizione logistica della stanza del paziente sia idonea e acquisisce l'eventuale consenso da parte degli altri pazienti presenti nella stanza, valutandone in primis le condizioni cliniche ed eventuali allergie.
Qualora non sia possibile accogliere il cane/gatto in stanza, l'incontro con il paziente potrà avvenire nella sala d'aspetto del reparto o eventualmente nella sala d'attesa del 1° piano.
L'autorizzazione consente l'accesso dell'animale alla stanza del paziente o alla sala d'attesa: l'animale non può per nessuna ragione essere portato in giro per la struttura con particolare limitazione alle aree dove vengono consumati cibi e bevande.
In caso di inadempienze del conduttore dell'animale l'autorizzazione è revocata dalla Direzione Sanitaria.

COME ACCEDERE ALLE PRESTAZIONI SANITARIE

Maria Cecilia Hospital eroga prestazioni sanitarie nelle seguenti modalità:

- **ricovero ordinario** - per patologie acute che non possono essere risolte in forma ambulatoriale e che necessitano di osservazione e assistenza medico-infermieristica;
- **ricovero medico diurno (day-hospital)** - assistenza a ciclo diurno che consiste in un ricovero o cicli di ricovero programmati, della durata inferiore alla giornata, con erogazione di prestazioni multiprofessionali o plurispecialistiche;
- **ricovero chirurgico diurno (day surgery)** - limitato alle sole ore del giorno, in anestesia locale, locoregionale o generale per interventi o procedure diagnostiche e/o terapeutiche invasive e seminvasive;
- **ambulatoriale** - visite specialistiche, procedure diagnostiche e/o terapeutiche, piccoli interventi chirurgici praticabili senza ricovero e senza necessità di osservazione postoperatoria.
- **videovisita** - Connettiti da casa o ovunque ti trovi con i medici di Maria Cecilia Hospital grazie al servizio di videovisita online.
  Utile per un primo consulto, chiarimenti su sintomi o referti, senza spostamenti.

  - Scambio documenti in tempo reale
  - Accesso anche in convenzione
  - Percorso di prevenzione, diagnosi e cura

  Prenota la tua videovisita e parla con uno specialista in totale comodità.
  https://wwwgvmnet.it/prenotazione-videovisita

Nel rispetto del tempo dell'utente, Maria Cecilia Hospital garantisce percorsi facilitati per l'esecuzione delle prestazioni ambulatoriali e diagnostiche strettamente collegate al ricovero.

I relativi referti vengono allegati alla cartella clinica consentendo all'utente, in caso di interventi chirurgici, di entrare nella struttura il giorno antecedente l'intervento.

Ricoveri

Informazioni e prenotazioni

UFFICIO PRENOTAZIONE ACCETTAZIONE CASSA RICOVERI (piano terra)
Tel. 0545.217144
Orari: da lunedì a sabato 7.00 - 14.00
ricoveri-mch@gvmnet.it

Documentazione richiesta

Per il ricovero sono indispensabili:

- la richiesta del medico curante con l'indicazione della diagnosi per cui è stato richiesto il ricovero (per trattamenti in convenzione con il SSN)
- la tessera sanitaria in corso di validità
- la carta d'identità in corso di validità

All'atto del ricovero si consiglia di portare con sé eventuale documentazione sanitaria relativa a ricoveri o accertamenti precedenti e l'elenco dei farmaci assunti abitualmente.

Informazioni utili per la degenza

Si consiglia di portare con sé gli indumenti e gli oggetti necessari per la cura e l'igiene personale, in particolare:

- pigiama o camicia da notte possibilmente in fibre naturali (lana o cotone) con eventuale ricambio
- vestaglia da camera e pantofole (è possibile, se preferito, indossare una tuta sportiva)
- oggetti da toilette
- si consiglia di non portare con sé oggetti di valore per i quali in caso di furto o smarrimento, la struttura declina ogni tipo di responisabilità.

Dimissioni

La data di dimissione viene comunicata con un giorno d'anticipo per favorire l'organizzazione del rientro a casa.
Il mattino stesso della dimissione vengono consegnati la lettera di dimissione (indirizzata al medico curante e contenente indicazioni e informazioni sul ricovero e sulla terapia post dimissione) ed eventuale CD coronarografico.
L'utente può richiedere all'ufficio accettazione ambulatoriale la fotocopia della cartella clinica e CD che, a seconda delle sue preferenze, potrà essere spedita (servizio a pagamento) o consegnata di persona entro 30 giorni dalla data di richiesta.

Tipologie di trattamento

IN ACCREDITAMENTO

(IN CONVENZIONE CON IL SERVIZIO SANITARIO NAZIONALE)

L'utente non è soggetto ad alcun onere, salvo nel caso di scelta del trattamento alberghiero di camera riservata. Il ricovero avviene con semplice richiesta del medico di medicina generale o di uno specialista abilitato, esattamente come avviene nelle strutture pubbliche.

A PAGAMENTO

La prestazione viene fatturata direttamente all'utente, che non può chiedere rimborsi totali o parziali all'azienda sanitaria locale di appartenenza.
Maria Cecilia Hospital fornisce all'utente, prima della prenotazione del ricovero, un preventivo, comprensivo di tutte le prestazioni sanitarie che verranno effettuate.
Per il ricovero non è necessaria la richiesta del medico di medicina generale.

A PAGAMENTO IN ACCORDO CON ASSICURAZIONI, ASSOCIAZIONI, ENTI E MUTUE

Rimborso indiretto
La prestazione è fatturata e pagata direttamente dall'utente secondo un tariffario concordato tra la nostra struttura e l'ente, che provvede successivamente al rimborso totale o parziale.

Rimborso diretto
La prestazione è fatturata direttamente all'ente convenzionato con la struttura, sulla base delle tariffe concordate, salvo eventuali franchigie a carico dell'utente.

Per informazioni relative alle convenzioni, rivolgersi all'ufficio Prenotazioni Accettazione Ricoveri, Solventi.

Principali compagnie assicurative e mutue integrative di categoria convenzionate
Allianz, AON, Blue Assistance, Campa, Casagit, Caspie, Fasdac, FASI, FasiOpen, Faschim, Generali, Previmedical, POste, RBM, Unisalute.

Le modalità di trattamento "a pagamento" e "a pagamento in accordo con assicurazioni, associazioni, enti e mutue" sono possibili in tutte le Unità operative e permettono di accedere a liste d'attesa dedicate.

Lo schema di seguito rappresenta le diverse possibilità di ricovero a carico del Servizio Sanitario Nazionale, secondo l'Unità Operativa di accoglienza e la regione di residenza dell'utente.

UNITÀ OPERATIVA	MODALITÀ DI ACCESSO PER RESIDENTI IN:	
	Emilia-Romagna	altre Regioni d'Italia
CARDIOLOGIA - EMODINAMICA E CARDIOLOGIA INTERVENTISTICA ED ENDOVASCOLARE	Accreditamento*	Accreditamento*
ARITMOLOGIA	Accreditamento*	Accreditamento*
CHIRURGIA VASCOLARE	Accreditamento*	Accreditamento*
CARDIOCHIRURGIA	Accreditamento*	Accreditamento*
CHIRURGIA TORACICA	Accreditamento*	Accreditamento*
RIABILITAZIONE CARDIOLOGICA	Accreditamento*	Accreditamento*
NEUROCHIRURGIA	Accreditamento*	Accreditamento*
TRATTAMENTO PIEDE DIABETICO	Accreditamento*	Accreditamento*
CHIRURGIA BARIATRICA	A pagamento/Assicurazione*	Accreditamento*
CHIRURGIA GENERALE	A pagamento/Assicurazione*	Accreditamento*
CHIRURGIA MAXILLO-FACCIALE	A pagamento/Assicurazione*	Accreditamento*
MEDICINA	A pagamento/Assicurazione*	Accreditamento*
ODONTOIATRIA E STOMATOLOGIA	A pagamento/Assicurazione*	A pagamento/Assicurazione*
ORTOPEDIA E TRAUMATOLOGIA	A pagamento/Assicurazione*	Accreditamento*

* L'accesso alle prestazioni è sempre garantito, sia tramite convenzioni con compagnie assicurative che in regime privato a pagamento.

Prestazioni Ambulatoriali

Le modalità di accesso e di trattamento di seguito illustrate riguardano l'insieme delle prestazioni sanitarie fornite in regime ambulatoriale: visite specialistiche, prestazioni odontoiatriche e maxillo-facciale, esami di laboratorio, di diagnostica per immagini (radiologia, ecografia, TAC, RMN, TAC PET), cardiologia strumentale.

Informazioni e prenotazioni

È consentita la prenotazione delle visite e delle prestazioni ambulatoriali chiamando il numero

0545.217100

Orari: da lunedì a venerdì dalle 9.00 alle 18.00
Oppure tramite il sito
www.mariaceciliahospital.it
Oppure tramite l'app myGVM

Scarica l'app

Numeri utili per contattare l'Ospedale

UFFICIO PRENOTAZIONI ACCETTAZIONE CASSA ATTIVITÀ AMBULATORIALI
Orari: da lunedì a venerdì 7.00-19.00
sabato 7.00-13.00
servizioclienti-mch@gvmnet.it

CONTACT CENTER PRENOTAZIONI AMBULATORIALI E INFORMAZIONI
Tel. 0545.217100
Orari: da lunedì a venerdì dalle 9.00 alle 18.00

ODONTOIATRIA - DENTAL UNIT
Tel. 0545.217117
Orari: da lunedì a venerdì 8.00-15.00
odontoiatria-mch@gvmnet.it

GAMMA-KNIFE
Tel. 0545.217165
Orari: da lunedì a venerdì 9.00-13.00
Esclusi sabato e festivi
gammaknife-mch@gvmnet.it

CHIRURGIA MAXILLO-FACCIALE
Tel. 0545.217430
Orari: da lunedì a venerdì 9.00-14.00
maxillofacciale-mch@gvmnet.it

ARITMOLOGIA
Tel. 0545.217228
Orari: da lunedì a venerdì 8.30-16.30
aritmologia-mch@gvmnet.it

EMODINAMICA
Tel. 0545.217041
Orari: da lunedì a venerdì 9.00-16.00
emodinamica-mch@gvmnet.it

CARDIOCHIRURGIA
Tel. 0545.217586
Orari: da lunedì a venerdì 8.30-15.30
segreteriacch-mch@gvmnet.it

LABORATORIO ANALISI
Prenotazione obbligatoria: Tel. 0545.217100
Orari: da lunedì a venerdì 9.00-18.00
Il giorno dell'appuntamento è sufficiente presentarsi 10 minuti prima dell'orario di prenotazione.

Documentazione richiesta

Si accede alle prestazioni sanitarie polispecialistiche in regime ambulatoriale con richiesta del medico di medicina generale, di un medico specialista, su iniziativa dell'utente o con presa in carico di un'assicurazione/associazione/enti e mutue.

Consegna dei referti

I referti vengono consegnati all'utente o ad un'altra persona formalmente delegata, presso la reception.

RECEPTION (piano terra)
Tel. 0545.217111
Orari: tutti i giorni dalle 7.00 alle 20.30
centralino-mch@gvmnet.it
ON LINE
Collegandoti al sito **https://www.gvmnet.it/referti-online/home**

Tipologie di trattamento

IN ACCREDITAMENTO (IN CONVENZIONE CON IL SERVIZIO SANITARIO NAZIONALE)

L'utente è soggetto unicamente al pagamento del ticket, se non esonerato.

A PAGAMENTO

La prestazione viene fatturata direttamente all'utente.

A PAGAMENTO IN ACCORDO CON ASSICURAZIONI, ASSOCIAZIONI, ENTI E MUTUE

Rimborso indiretto
La prestazione è fatturata e pagata direttamente dall'utente secondo un tariffario concordato tra la nostra struttura e l'ente, che provvede successivamente al rimborso.

Rimborso diretto
La prestazione è fatturata direttamente all'ente convenzionato con la struttura, sulla base del tariffario concordato, salvo eventuali franchigie a carico dell'utente.

LE ATTIVITÀ SANITARIE

I Dipartimenti/Raggruppamenti

L'attività della struttura è organizzata in **un Dipartimento e due Raggruppamenti** ognuno dei quali raggruppa Unità Operative mediche e chirurgiche integrate e Servizi di Supporto.

Tale organizzazione garantisce: il coordinamento tra più specialisti, la definizione di obiettivi comuni, il massimo rispetto delle esigenze dell'utente, l'efficacia e l'appropriatezza dell'accesso e del percorso diagnostico terapeutico.

L'organizzazione dipartimentale e per raggruppamenti prevede l'integrazione con gli ambulatori polispecialistici e con tutte le prestazioni diagnostiche della struttura.

DIPARTIMENTO CARDIO-VASCOLARE	Unità Operativa di Cardiologia
	Laboratorio di Cardio-angiologia Diagnostica e Interventistica
	Unità Operativa di Aritmologia e Laboratorio di Elettrofisiologia ed Elettrostimolazione Permanente
	Unità Operativa di Chirurgia Bariatrica e Metabolica
	Unità Operativa di Chirurgia Vascolare e Unità Operativa di Cardiochirurgia
	Unità Operativa di Riabilitazione Cardiologica
	Servizio di Fisiopatologia Cardiovascolare
	Unità Operativa Trattamento del Piede Diabetico
DIPARTIMENTO TESTA E COLLO	Unità Operativa di Neurochirurgia
	Unità Operativa di Chirurgia Maxillo-Facciale
	Unità Operativa di Odontoiatria e Stomatologia
RAGGRUPPAMENTO CHIRURGICO	Unità Operativa di Chirurgia Toracica
	Unità Operativa di Chirurgia Generale
	Unità Operativa di Ortopedia
	Unità Operativa di Medicina
	Servizio di Medicina Fisica e Riabilitativa

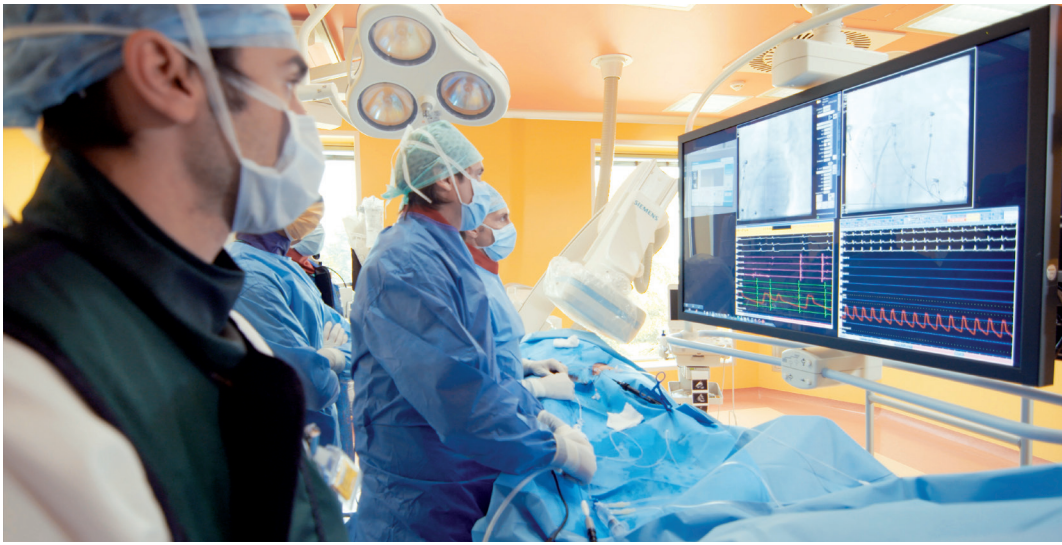

Dipartimento Cardio-vascolare

UNITÀ OPERATIVA DI CARDIOLOGIA

Si occupa della diagnosi e della cura delle **patologie cardiovascolari**, quali cardiopatia ischemica, angina instabile, angina post-infartuale, scompenso cardiaco e aritmie cardiache con metodiche e procedure invasive e non invasive.

Sono trattati anche utenti che presentano **situazioni di elevata complessità** quali infarti in fase acuta con terapia trombolitica non praticabile o inefficace, che vengono ricoverati presso l'Unità di Terapia Intensiva Coronarica.

Le procedure non invasive comprendono:

- Ecocardiogramma basale e dopo stress farmacologico
- Elettrocardiogramma Holter (monitoraggio continuo dell'attività cardiaca durante l'attività routinaria dell' utente)
- Monitoraggio elettrocardiografico in continuo, a letto o mediante telemetria
- Test ergometrico (elettrocardiogramma da sforzo)

In collaborazione con specialisti radiologi si eseguono:

- Cardio RM morfologica e con stress farmacologico
- Angio TAC coronarica
- Ecografia dei vasi arteriosi (arterie carotidi, arterie renali, aorta addominale, arterie degli arti inferiori), studio dei vasi venosi periferici degli arti
- Diagnostica vascolare con RMN, TAC e angiografie per i vasi carotidei, degli arti, dell'aorta.

Le procedure invasive vengono svolte nei Laboratori di seguito elencati.

EMODINAMICA E CARDIOLOGIA INTERVENTISTICA ENDOVASCOLARE

Si occupa di utenti con **patologie cardiache** e **dell'apparato vascolare di tipo ostruttivo o dilatativo**, **per le quali la procedura invasiva è fondamentale** nell'iter di diagnosi e cura.

La procedura invasiva consiste nell'introduzione di cateteri nel sistema vascolare che, percorrendo i vasi sanguigni, raggiungono il settore interessato dalla malattia: cuore, valvole cardiache, coronarie, carotidi, circolo intracranico, iliache e aorta, arterie periferiche, ecc.
In tal modo è possibile **studiare la funzionalità del cuore e lo stato del sistema arterioso oppure intervenire a scopo curativo** riuscendo ad evitare, in molti casi, l'intervento chirurgico.

Le principali procedure invasive diagnostiche ed interventistiche effettuate sono:

- Coronarografia
- Angioplastica coronarica
- Disostruzione di occlusioni coronariche croniche (CTO)
- Angioplastica complessa con supporto meccanico ventricolare
- Angiografia dei tronchi sovraortici e del circolo intracranico
- Angioplastica carotidea
- Cateterismo cardiaco destro
- Chiusura percutanea di difetti interatriali ed interventricolari
- Chiusura di forame ovale pervio (PFO) mediante device metallici o sutura
- Impianto di protesi endovascolari aortiche
- Valvuloplastica percutanea aortica e mitralica
- Trattamento percutaneo della valvola aortica (TAVI)
- Trattamento percutaneo della valvola mitralica (MITRACLIP)
- Trattamento pecutaneo della valvola tricuspide (TRICLIP)
- Chiusura percutanea di auricola sinistra
- Impianto di riduzione del seno coronarico (reducer) per l'angina refrattaria.

Procedure endovascolari arteriose e venose:

- Angiografia degli arti inferiori
- Angioplastica e trattamento endovascolare dell'arteriopatia periferica
- Rivascolarizzazione Aorto-iliaca
- Rivascolarizzazione Femoro-poplitea
- Stenting e/o aterectomia Femoro -poplitea
- Rivascolarizzazione dei vasi tibiali
- Rivascolarizzazione dell'arto ischemico e salvataggio d'arto
- Rivascolarizzazione di piede diabetico
- Rivascolarizzazione estrema (accessi retrogradi)
- Angiografia arti superiori
- Rivascolarizzazione dell'arto superiore ischemico
- Salvataggio dell'arto superiore e della mano ischemica
- Sclero-embolizzazione di Varicocele
- Posizionamento di Filtro Cavale
- Flebografia.

UNITÀ OPERATIVA DI ARITMOLOGIA E LABORATORIO DI ELETTROFISIOLOGIA ED ELETTROSTIMOLAZIONE PERMANENTE

L' **U.O. di Aritmologia ed Elettrofisiologia** cardiaca è specializzata nel trattamento di ogni tipo di disturbo del ritmo cardiaco e dello scompenso cardiaco ed è dotato delle più

recenti tecnologie, dalla navigazione robotica dei cateteri, sino alla ricostruzione elettrica o ibrida delle camere cardiache (con RMN, TC o ricostruzione fluoroscopica rotazionale).

È all'avanguardia mondiale nel trattamento della **fibrillazione atriale** mediante l'uso dei sistemi di mappaggio elettroanatomico nonfluoroscopico e centro di riferimento per il trattamento mediante utilizzo di cryoenergia (Cryoablazione).

Vengono trattate mediante ablazione transcatetere con radiofrequenza tutte le aritmie cardiache, ed in particolare, la Tachicardia da rientro nodale, Sindrome di Wolff-Parkinson-White (WPW), Tachicardia atriale, Flutter atriale, Tachicardie Ventricolari Idiopatiche, Tachicardie Ventricolari post-infartuali e Tachicardie Ventricolari nelle sindromi genetiche aritmogene (displasia del ventricolo destro, Sindrome di Brugada).
È centro di riferimento per impianti di pacemaker e defibrillatori per la prevenzione della morte improvvisa e per l'impianto del pacemaker miniaturizzato (MICRA – TPS) per la cui tecnica d'impianto è centro internazionale di training.

L'Equipe è anche specializzata nella fisiopatologia e nei meccanismi dei processi aritmogenici, alla tecniche di diagnosi delle aritmie cardiache con le metodiche più all'avanguardia, alla genetica delle aritmie, alla stratificazione del rischio di Morte Improvvisa nello sportivo, alle nuove metodiche di imaging integrato cardiovascolare.
Il centro è inoltre sede di un'importante attività di ricerca clinica, documentata da numerosissime pubblicazioni sulle più prestigiose riviste scientifiche internazionali e arricchita dalla Direzione Scientifica affidata al Prof. Pedro Brugada (University of Brussels).
L'iter diagnostico-terapeutico prevede una degenza media di 2-3 giorni.

Le prestazioni effettuate sono:

- Studio elettrofisiologico endocavitario
- Ablazione transcatetere di tutti i substrati aritmici atriali e ventricolari
- Ablazione transcatetere in cardiopatie congenite e post-chirurgiche
- Ablazione transcatetere pediatrica
- Impianto di pacemaker
- Impianto di defibrillatore automatico
- Impianto di Pacemaker / defibrillatore biventricolare
- Cardioversione elettrica
- Occlusione auricolare endocavitaria

UNITÀ OPERATIVA DI CHIRURGIA BARIATRICA E METABOLICA

Si occupa del trattamento chirurgico della grave obesità con un approccio multidisciplinare e il più possibile personalizzato per il paziente.

Prima di procedere all'intervento è necessario effettuare una serie di visite con nutrizionisti, endocrinologi, psicoterapeuti e con i chirurghi. Possono essere coinvolti altri medici specialisti operanti in struttura, a seconda del quadro clinico e delle comorbilità del paziente: ginecologo, ortopedico, cardiologo ecc.

Gli esami diagnostici prima dell'intervento

Si effettuano:
- elettrocardiogramma
- analisi del sangue
- gastroscopia
- eco-cuore
- spirometria.

Altri esami possono essere richiesti se necessario, sulla base del quadro clinico individuale.

Le visite pre-chirurgiche vengono svolte in ambulatorio. Si procede all'intervento quando il team multidisciplinare concorda la tipologia di trattamento chirurgico adeguato al paziente, per ottenere il miglior rapporto rischio/beneficio.

Gli interventi chirurgici

L'équipe utilizza diverse tecniche chirurgiche tradizionali, laparoscopiche ed endoscopiche.

Le principali sono:
- Sleeve Gastrectomy
- Mini Bypass Gastrico
- B-Clamp

La chirurgia bariatrica laparoscopica

Si utilizza nella quasi totalità degli interventi di chirurgia bariatrica e consiste nel creare dei punti di accesso all'interno dello stomaco attraverso delle incisioni di pochi millimetri dalle quali vengono introdotte delle sonde chirurgiche e una microcamera. Il chirurgo opera seguendo le immagini ingrandite sullo schermo.

Si tratta di un approccio mininvasivo che evita la chirurgia open per ridurre al minimo i rischi operatori.

La chirurgia bariatrica endoscopica

Si utilizza in casi selezionati e consiste in una tecnica senza tagli: le sonde vengono introdotte nello stomaco attraverso la bocca e l'esofago. Questo approccio è utilizzabile per realizzare interventi di chirurgia plastica volta a diminuire le dimensioni dello stomaco.

I protocolli ERAS

L'Unità Operativa segue i protocolli Enhanced Recovery After Surgery o ERAS, standardizzati sin dall'accesso del paziente in ricovero, con l'obiettivo di:

- ridurre l'invasività dell'intervento chirurgico;
- accorciare il periodo di degenza a letto;
- ridurre la necessità di cateteri e sonde;
- favorire le dimissioni precoci e un migliore recupero domiciliare.

Maria Cecilia Hospital è riconosciuto Centro di Eccellenza S.I.C.OB. (Società Italiana di Chirurgia dell'Obesità e delle malattie metaboliche).

UNITÀ OPERATIVA DI CARDIOCHIRURGIA
UNITÀ OPERATIVA DI CHIRURGIA VASCOLARE

L' U.O. di Cardiochirurgia si occupa del trattamento delle patologie del cuore, dei grossi vasi e delle arterie periferiche, sia attraverso le tecniche convenzionali che attraverso l' approccio mini-invasivo, percutaneo o combinato (procedure ibride).

La chirurgia valvolare, aortica, mitralica e tricuspidalica viene effettuata con approccio mini-toracotomico nella maggior parte dei casi, ottenendo un più rapido recupero, una minor incidenza di complicanze, un minore trauma con benefici cosmetici e riduzione del dolore post-operatorio.

***La chirurgia valvolare** può essere:*

- ripartiva (oltre l' 85% delle valvole mitrali vengono riparate);

- sostitutiva, con protesi di ultima generazione stented, suturless o root biologici;
- il trattamento percutaneo (TAVI, MITRACLIP, Trans Catheter Mitral Valve Replacement NEO-CORDE) con approccio trans-femorale o trans-apicale o nei casi più complessi attraverso mini-accessi chirurgici, senza l' ausilio della circolazione extracorporea.

***La patologia aortica**, trattata nella sua interezza:*
- trattamento della patologia aortica su base genetica;
- trattamento della radice aortica mediante approccio mini-invasivo: Bentall modificata biologica o meccanica, tecnica di T. David con preservazione della valvola nativa;
- trattamento dell' arco aortico con protezione cerebrale anterograda e sistemi atti a prevenire il danno cerebrale mediante approccio ibrido (de-branching e trattamento percutaneo)
- trattamento dell' aneurisma toraco-addominale open o con approccio ibrido endovascolare

Il centro si avvale di consulenze genetiche in grado di poter predire il rischio di dissecazione dell' aorta e il possibile coinvolgimento dei famigliari.

***La rivascolarizzazione miocardica** viene trattata quasi esclusivamente con condotti arteriosi:*
- rivascolarizzazione completa anche a cuore battente
- rivascolarizzazione con tecnica mini-invasiva (LAST cioè una piccola incisione minitoracotomia per il principale by-pass aorto-coronarico e trattamento percutaneo delle restanti coronarie coinvolte con controllo immediato del risultato)
- ricostruzione coronarica

***La chirurgia dello scompenso cardiaco** alternativa al trapianto:*
- plastica o sostituzione mitralica e ricollocamento dei muscoli papillari
- re-sincronizzazione in collaborazione con il centro di elettrofisiologia
- rivascolarizzazione estrema
- interventi di rimodellamento del ventricolo sinistro
- assistenza ventricolare destra e sinistra mediante device di ultima generazione come ponte al trapianto o al recupero del cuore

La chirurgia delle aritmie:
- trattamento open o in mini invasiva
- approccio combinato con il centro di elettrofisiologia
- sistemi di tele monitoraggio a distanza
- crioablazione

La chirurgia vascolare:
- tea carotidea
- rivascolarizzazione periferica open, con approccio ibrido o in collaborazione con centro del piede diabetico
- chirurgia toraco-addominale

UNITÀ OPERATIVA DI RIABILITAZIONE CARDIOLOGICA POST OPERATORIA

Garantisce un **monitoraggio clinico e assistenziale nella delicata fase post-operatoria**. L'équipe è multidisciplinare, composta da diverse figure professionali (cardiologo, psicologo, internista, pneumologo, dietologo, fisiatra) per l'identificazione di percorsi riabilitativi personalizzati.

Sono garantiti inoltre **interventi di educazione sanitaria** per pianificare al meglio il rientro dell'utente in ambito familiare e sociale; in quest'ottica, ad esempio, i pasti non vengono serviti in camera ma consumati presso il ristorante della struttura.

SERVIZIO DI FISIOPATOLOGIA CARDIOVASCOLARE

Si occupa della **diagnostica delle patologie cardiovascolari mediante l'approccio**

clinico e l'utilizzo delle principali metodiche strumentali di indagine a carattere non invasivo o semi-invasivo.
Eroga le prestazioni sanitarie in regime ambulatoriale, trattando patologie sia dell'età adulta che pediatrica.

Le prestazioni effettuate sono:
- Visita cardiologica e consulto cardiologico
- Elettrocardiogramma (ECG)
- Test ergometrico (elettrocardiogramma da sforzo)
- ECG Holter (ECG dinamico delle 24 ore)
- Ecocardiogramma Color-Doppler (anche tridimensionale)
- Ecocardiogramma trans-esofageo (anche tridimensionale)
- Test provocativi coronarici farmacologici e da sforzo (Eco-stress dipiridamolo, Eco-stress dobutamina, Eco-stress da sforzo)
- Eco-Color-Doppler vascolare arterioso e venoso.

UNITÀ OPERATIVA TRATTAMENTO DEL PIEDE DIABETICO

Si occupa delle **complicanze acute e croniche del piede diabetico** e viene considerato **centro di riferimento per il trattamento di salvataggio d'arto e per l'insegnamento ad operatori sanitari del settore**.
Importante area di interesse è quella della ricerca clinica e della collaborazione scientifica con centri universitari italiani ed americani.

L'équipe è formata da specialisti diabetologi, cardiologi, chirurghi plastici, chirurghi vascolari, anestesisti, podologi e tecnici ortopedici.

L'**attività in ricovero** è rivolta al **trattamento del piede diabetico complicato** (piede infetto e/o ischemico, piede con lesioni ulcerate croniche e focolai di osteomielite, neuroartropatia di Charcot con indicazioni chirurgiche) ed è orientata al trattamento chirurgico e di rivascolarizzazione, in collaborazione con il Laboratorio di Cardio-angiologia Interventistica e con l'Unità Operativa di Chirurgia Vascolare.

Le tipologie di trattamento chirurgico sono:
- Sequestrectomie conservative
- Debridement chirurgico nel piede infetto acuto (attività in regime di urgenza)
- Amputazioni minori e maggiori
- Chirurgia di copertura (applicazione di tessuti ingegnerizzati sostituti dermali, innesti di cute, lembi)
- Chirurgia ricostruttiva nella neuroartropatia di Charcot (artrodesi/fusione con utilizzo di sintesi interne o esterne)

L'**attività ambulatoriale** è caratterizzata da **attività di screening e di trattamento di lesioni non complicate**.

Le attività svolte in ambito ambulatoriale sono:
- Screening della neuropatia diabetica
- Screening e stadiazione della arteriopatia diabetica (diagnostica ecocolor doppler e monitoraggio della ossimetria transcutanea)
- Studio con podobarometria computerizzata dell'appoggio plantare e approntamento di ortesi e calzature per pazienti ad alto rischio o per pazienti sottoposti a chirurgia correttiva o demolitiva.

Dipartimento Testa e Collo

UNITÀ OPERATIVA DI NEUROCHIRURGIA

L' U.O. di Neurochirurgia unisce le esperienze cliniche e chirurgiche di neurochirurghi e chirurghi vertebrali dedicati alla **risoluzione di patologie dell'encefalo, dell'orbita, del midollo spinale e della colonna vertebrale**.
L'introduzione di innovative metodiche chirurgiche e l'utilizzo di strumenti di diagnosi sempre più raffinati, ci permette di trattare la maggior parte delle malattie dell'encefalo, dei nervi periferici e del rachide.
L'utilizzo del microscopio operatorio di moderna concezione, dell'endoscopio, del neuro-navigatore, dei sistemi di monitoraggio elettrofisiologico intra-operatorio, dell'aspiratore ad ultrasuoni per la rimozione dei tumori, consente di minimizzare i rischi operatori, ridurre i tempi di ricovero dei malati e facilitare la ripresa lavorativa.
La discussione dei casi clinici più complessi è collegiale garantendo il costante miglioramento della professionalità del personale infermieristico e medico.

Patologia cranica
- Tumori endocranici (meningiomi, neurinomi dell'acustico, gliomi, ecc...)
- Metastasi cerebrali
- Tumori dell'ipofisi
- Idrocefalo normoteso dell'anziano
- Nevralgia del trigemino e del glossofaringeo, spasmo del nervo facciale
- Malformazioni vascolari dell'encefalo
- Angiomi cavernosi dell'encefalo
- Aneurismi cerebrali
- Tumori dell'orbita

NEUROCHIRURGIA STEREOTASSICA GAMMA KNIFE

Presso Maria Cecilia Hospital è stata installata la Gamma Knife Esprit, un'innovativa tecnologia per la radiochirurgia cerebrale stereotassica. Questo sistema rappresenta l'evoluzione della radioneurochirurgia, una tecnica che consente di trattare patologie cerebrali in modo non invasivo, senza necessità di incisioni. Il trattamento si basa sulla somministrazione di un fascio di radiazioni altamente mirato, che colpisce esclusivamente la lesione, preservando i tessuti sani circostanti e riducendo al minimo gli effetti collaterali.

Introdotta per la prima volta in Italia dal team di Maria Cecilia Hospital nel 1992, la Gamma Knife ha progressivamente modificato l'approccio alla neurochirurgia, permettendo di trattare condizioni un tempo considerate inoperabili o associate a elevati rischi chirurgici. Questa tecnologia è indicata per numerose patologie, tra cui:
Tumori cerebrali benigni e maligni (meningiomi, neurinomi dell'acustico, adenomi dell'ipofisi, metastasi cerebrali), Malformazioni vascolari (Malformazioni Artero-Venose – MAV, angiomi cavernosi), Tumori oculari e dell'orbita, Nevralgia del trigemino e altre patologie funzionali. In molti casi, il trattamento consente di bloccare la crescita della lesione, ridurla nel tempo o risolvere la sintomatologia associata, con risultati monitorabili nel corso dei mesi successivi. Uno degli aspetti più rilevanti della Gamma Knife Esprit è la rapidità della procedura rispetto alla chirurgia tradizionale. Neurochirurgia tradizionale: degenza media di 4-7 giorni, con 10-15 giorni di convalescenza. Gamma Knife Esprit: il trattamento si svolge in una sola giornata, con ricovero il giorno precedente e dimissione il giorno successivo. La mira stereotassica della lesione viene effettuata tramite risonanza magnetica, garantendo massima precisione senza necessità di rasare

i capelli. Il paziente può riprendere rapidamente le proprie attività quotidiane, mentre gli effetti del trattamento si sviluppano progressivamente nei mesi successivi.

L'esperienza accumulata in decenni di pratica consente oggi ai professionisti di Maria Cecilia Hospital di selezionare l'approccio terapeutico più adatto per ciascun paziente, integrando, se necessario, radiochirurgia e neurochirurgia tradizionale per ottenere il miglior risultato possibile.

GAMMA KNIFE
INFORMAZIONI SPECIFICHE E PRENOTAZIONI VISITE SPECIALISTICHE
Tel. 0545.217165
Orari: da lunedì a venerdì 9.00 - 13.00
Esclusi sabato e festivi
gammaknife-mch@gvmnet.it

UNITÀ OPERATIVA DI CHIRURGIA MAXILLO-FACCIALE

Si occupa di **patologie e alterazioni morfologiche che interessano il distretto della testa e del collo**.

Effettua interventi chirurgici di:

- Chirurgia ortognatica
  Trattamento chirurgico delle dismorfie dento-scheletriche dei mascellari
- Chirurgia preprotesica
  Ricostruzione dei mascellari con innesti ossei autologhi o eterologhi
  Sinus lift
- Chirurgia dell'esoftalmo
  Trattamento chirurgico mediante decompressione ossea o grassosa
- Chirurgia del cavo orale
- Chirurgia oncologica

Diagnosi e trattamento chirurgico delle neoplasie benigne e maligne del massiccio facciale e del collo

- Traumatologia
  Trattamento chirurgico ricostruttivo delle ossa facciali e dei tessuti molli negli esiti di trauma
- Chirurgia dei seni paranasali
- Chirurgia delle ghiandole salivari
- Chirurgia dell'articolazione temporo - mandibolare
- Chirurgia plastica/ricostruttiva del viso:
  - *Chirurgia nasale*
  - *Chirurgia dei padiglioni auricolari*
  - *Chirurgia palpebrale*

INFORMAZIONI E PRENOTAZIONI VISITE SPECIALISTICHE
Tel. 0545.217430
Orari: da lunedì a venerdì 9.00 - 14.00
maxillofacciale-mch@gvmnet.it

DENTAL UNIT - ODONTOSTOMATOLOGIA

Direttore Sanitario Dott. Pasqualini Galliani Fausto

Il servizio di Odontoiatria - che fa parte delle divisioni Dental Unit GVM - offre prestazioni per tutte le fasce di età, tra le quali check-up di prevenzione, cura ed estetica dentale, sino all'implantologia innovativa.

Diagnostica

Le attività di diagnosi risultano necessarie per poter valutare lo stato di salute del cavo orale, individuare eventuali problematiche, e definire i trattamenti più adatti. Per questo la Dental Unit si avvale del servizio di diagnostica per immagini e delle sue tecnologie dedicate, come la Dental Scan, e TC Cone Beam con la minima dose di radiazioni possibile un risultato finale ottimale.

Igiene e prevenzione

Di seguito l'elenco dei trattamenti eseguiti:
- Detartrasi
- Faccette
- Filler periorali
- Lucidatura
- Sbiancamento

Odontoiatria pediatrica

La Dental Unit tratta anche piccoli pazienti che svolgono la visita accompagnati dai genitori in modo da condividere con loro alcune informazioni e indicazioni utili riguardanti ad esempio la corretta alimentazione e l'igiene orale del bambino, l'uso di ciuccio e biberon, la somministrazione del fluoro, ecc. I trattamenti di natura preventiva sono:
- Fluoroprofilassi
- Sigillatura dei solchi

Odontoiatria conservativa ed endodonzia

Tra i trattamenti più eseguiti:
- Otturazione
- Devitalizzazione

Ortodonzia e Protesi

Per alcune patologie del cavo orale è necessario ricorrere alle protesi, dispositivi medici che sostituiscono in modo fisso o removibile, i denti danneggiati o mancanti. La protesi fissa non richiede in nessun caso la rimozione del manufatto da parte del paziente. La protesi mobile invece sostituisce i denti mancanti con dei manufatti che devono essere rimossi dal paziente durante l'igiene quotidiana.

Chirurgia orale

La chirurgia orale comprende tutta una serie di terapie chirurgiche volte a risolvere diverse problematiche del cavo orale, includendo anche l'implantologia e la parodontologia.
Di seguito tecniche e trattamenti eseguiti:
- Implantologia Computer guidata
- All-on-4

Gli interventi di chirurgia orale cambiano a seconda della problematica da trattare e sono:
- Innesti ossei autologo ed eterologo
- Chirurgia e trattamento dei fibromi
- Apicectomia
- Innesto gengivale eterologo
- Estrazioni di cisti
- Estrazioni di denti e radici
- Incisioni di ascessi

Raggruppamento Chirurgico

UNITÀ OPERATIVA DI CHIRURGIA TORACICA

Svolge prevalentemente **attività chirurgica di alta specializzazione per la cura delle patologie di esofago, polmone, trachea** (neoplasie primitive e secondarie del polmone, grossi bronchi, trachea, pleura, parete toracica), **mediastino**.
L'Unità Operativa è finalizzata anche alla didattica nell'ambito del Corso di Laurea in Medicina e Chirurgia, agli insegnamenti post laurea e alla ricerca clinica, come da accordo di collaborazione con l'Università degli Studi di Bologna.
È sede di un centro per lo studio delle malattie dell'esofago di interesse chirurgico, della disfagia oro-faringea, della patologia funzionale dell'esofago (acalasia, reflusso gastro-esofageo, ecc.) e del cancro all'esofago e del cardias.
Si avvale di un laboratorio interno di fisiopatologia esofagea e della collaborazione di gastroenterologi e radiologi specialisti dell'area di interesse.

UNITÀ OPERATIVA DI CHIRURGIA GENERALE

Interviene in tutte le **patologie che necessitano di approccio chirurgico**.

Chirurgia addominale

- Interventi per calcolosi della colecisti (tecnica laparoscopica)
- Interventi per patologia digestiva (stomaco, colon, ecc.)
- Interventi per patologia proctologica
- Interventi di plastica della parete addominale

UNITÀ OPERATIVA DI ORTOPEDIA

Si occupa delle **patologie degenerative e traumatiche dell'apparato locomotore** e comprende le seguenti prestazioni di chirurgia:

- **Anca**: sostituzione protesica dell'articolazione, chirurgia artroscopica per patologie articolari e periarticolari, trapianto di cartilagine

- **Ginocchio**: sostituzione protesica totale o parziale dell'articolazione, chirurgia artroscopica per patologie meniscali legamentose o cartilaginee, trapianto di cartilagine, trattamento della patologia rotulea
- **Caviglia**: sostituzione protesica, chirurgia artroscopica, ricostruzioni legamentose, trapianto di cartilagine
- **Spalla**: sostituzione protesica totale o parziale dell'articolazione, chirurgia artroscopica per patologie tendinee o capsulolegamentose, transfer-tendinei
- **Gomito e polso**: artroscopica ed open
- **Piede e mano**: correzione dell'alluce valgo, dita a martello, neuroma di Morton, dita a scatto, tunnel carpale, patologie di De Quervain e di Dupuytren.

UNITÀ OPERATIVA DI MEDICINA

È di **supporto a tutte le Unità Operative** della struttura.

L'assistenza sanitaria specialistica viene svolta sia in regime di ricovero ordinario che in day hospital (check-up di prevenzione primaria e di prevenzione avanzata).

Le patologie trattate riguardano tutti gli organi e gli apparati, in particolare:

- endocrinologico,
- gastroenterologico,
- osteoarticolare,
- reumatologico,
- pneumologico,
- nefro-urologico,
- neurologico.

SERVIZIO DI MEDICINA FISICA E RIABILITATIVA

Cura utenti con **patologie dell'apparato muscoloscheletrico prevalentemente di tipo ortopedico e neurologico**.

Interviene inoltre su utenti ricoverati nella struttura, sottoposti ad interventi chirurgici dell'area cardiochirurgica, neurochirurgica e ortopedica, per il recupero e la riabilitazione funzionale post-intervento con tecniche riabilitative specifiche (ginnastica respiratoria, ginnastica di mobilizzazione, ginnastica posturale) effettuate in palestra attrezzata o a letto a seconda delle esigenze.
L'équipe di terapisti è in stretto contatto con il personale medico, chirurgico e infermieristico, per ottimizzare i tempi di intervento e la qualità del trattamento.

Servizi Sanitari di Supporto

Operano in sinergia e a supporto dei Dipartimenti Medico Chirurgici e sono disponibili sia per ricoverati sia per esterni.

SERVIZIO DI ANESTESIA E RIANIMAZIONE	
AREA CRITICA: TERAPIA INTENSIVA POST-CHIRURGICA - TERAPIA INTENSIVA CORONARICA	
LABORATORIO ANALISI CHIMICO-CLINICHE E MICROBIOLOGICHE	
SERVIZIO DI FISICA SANITARIA	
DIAGNOSTICA PER IMMAGINI	Radiologia
	Neuroradiologia
	Ecografia Internistica

Servizio di Anestesia e Rianimazione

Segue l'**attività anestesiologica per tutte le specialità chirurgiche** della struttura e ha una **preparazione specifica per gli interventi di Cardiochirurgia, Chirurgia toracica e Neurochirurgia**.
Esegue inoltre tutti i tipi di **anestesia loco-regionale per gli interventi di Ortopedia**.
Gli anestesisti dell'équipe seguono l'utente in ogni fase del percorso, dalla valutazione anestesiologica preoperatoria all'assistenza in sala operatoria, al periodo del risveglio.
Il Servizio fornisce, inoltre, **assistenza anestesiologica e rianimatoria agli altri reparti e servizi** (cardiologia, emodinamica, radiologia, etc.) per ogni problematica di sua competenza, con possibilità di trasferimento in terapia intensiva.
Cura con particolare attenzione l'**analgesia post operatoria** partecipando attivamente al progetto "Ospedale senza dolore".
Si occupa inoltre di Terapia Antalgica mediante trattamento del dolore cronico con impianto di stimolatori e terapia loco-regionale.
Il gruppo degli anestesisti ha la responsabilità della gestione medica dell'Area Critica.

Area Critica: Terapia Intensiva Post-Chirurgica Terapia Intensiva Coronarica

L'area critica è il reparto a più Alta Intensità di cura dell'Ospedale, i 24 posti letto complessivi, 20 di terapia intensiva post chirurgica e 4 di unità coronarica, aperto senza soluzione di continuità tutto l'anno, è garanzia per qualunque complicanza possa avvenire all'interno della struttura per tutti i ricoverati.

Tutti i pazienti sottoposti ad interventi a più alta complessità (chirurgia cardiovascolare, toracica, neurochirurgia, cardiologia interventistica) sono ricoverati per la degenza post operatoria nel reparto di Terapia Intensiva gestito dal Servizio di Anestesia e Rianimazione in collaborazione con tutti gli altri specialisti operanti in clinica. Questo reparto accoglie anche pazienti di tutte le specialità mediche e chirurgiche, che per la presenza di comorbidità, necessitano di una alta intensità di cure.
L'alta competenza del personale infermieristico, tecnico e medico coadiuvato dalle più avanzate tecnologie di monitoraggio, garantisce un alto livello di osservazione ed assistenza.

Laboratorio Analisi Chimico-Cliniche e Microbiologiche

Specializzato in Ematologia, Chimica clinica, Microbiologia e Sieroimmunologia, si avvale della collaborazione del personale infermieristico della struttura per l'attività di prelievo.
Esegue controlli di qualità interni e controlli di qualità interlaboratorio con altri laboratori italiani, giornalieri e periodici, e partecipa al controllo qualità analitico della C.S.C.Q. (Centro Suisse Controle de Qualitè), utilizzato anche in AUSL Romagna al fine di garantire l'attendibilità dei dati.
Il sistema informativo consente la gestione informatizzata e cartacea dei dati quali l'anagrafica utente, l'accettazione dei campioni, la refertazione e l'archiviazione dei risultati.

Servizio di Fisica Sanitaria

Svolge un'attiva e fondamentale **collaborazione con i servizi di Diagnostica per Immagini**.
Per la Diagnostica per Immagini si occupa del continuo controllo dei parametri più significativi delle tecnologie radiologiche, delle risonanze magnetiche e della TAC-PET

per assicurare la qualità delle immagini e garantire una migliore prestazione di diagnosi.

Gestisce inoltre l'attività di protezione dei lavoratori, della popolazione e degli utenti riguardo ai rischi connessi all'utilizzo di radiazioni e di campi magnetici: vengono infatti eseguiti periodici controlli di qualità sulle apparecchiature, rilevazioni ambientali e dosimetria personale sui lavoratori.

Servizio di Diagnostica per Immagini

RADIOLOGIA

Grazie a una dotazione tecnologica completa e d'avanguardia e da èquipe professionali dedicate alle singole metodiche, offre le seguenti prestazioni:

- **Contrastografia**: per esami del tratto gastroenterico, urografie.
- **Radiografia tradizionale**: per esami dell'apparato osteo-articolare e del torace.
- **RMN (Risonanza Magnetica Nucleare) chiusa ad alto campo magnetico a 1,5 Tesla**: per diagnosi, in particolare, di patologie di natura neurologica, ortopedica, cardiovascolare, addominale, maxillo-facciale (ATM), mammarica e prostatica.
- **TAC (Tomografia Assiale Computerizzata) multislice multisorgente**: consente di ridurre i tempi d'esame la dose radiante e la quantità di mezzo di contrasto iodato, offrendo una maggiore accuratezza nella diagnosi. Le ricostruzioni bi e tridimensionali sono di grande utilità per la diagnosi di alcune patologie neurologiche, cardiovascolari, ortopediche e maxillo-facciali (ad es. Nobelguide).
- **DENTAL-SCAN**: studio diagnostico preliminare agli interventi di impiantologia dentaria.
- **TAC-PET (Tomografia ad Emissione di Positroni)** è una metodica combinata che permette un'accurata e precoce visualizzazione delle neoplasie primitive e delle localizzazioni metastasiche.
- **RM Cardio (Risonanza Magnetica Cardiaca)**: esame in grado di visualizzare il battito del cuore, che solitamente si esegue a completamento dell'Ecocardiografie e della Scintigrafia miocardica. È una metodica non invasiva e indolore, di 40-60 min circa, che sfrutta campi magnetici e onde di radiofrequenza per produrre immagini nei 3 piani dello spazio, statiche o dinamiche, del cuore e dei grossi vasi. L'esame è generalmente completato tramite l'iniezione di un mezzo di contrasto - l'acido gadoterico - meglio tollerato rispetto ad altri.
- **TAC Cone Beam**: in odontoiatria, ORL e chirugia maxillo facciale, per effettuare una corretta diagnosi e un corretto piano di trattamento ed un approfondimento radiologico. Tomografia Computerizzata Cone Beam ha ridotto moltissimo l'esposizione alle radiazioni (23 volte inferiore alla TAC convenzionale), permettendo oltretutto una migliore risoluzione tridimensionale delle immagini.
- **Calcium Score**: esame di Diagnostica per immagini altamente attendibile che va a rintracciare e quantificare la presenza di calcificazioni nelle coronarie. TAC multistrato, è un esame non invasivo dura pochi minuti

Il Servizio si avvale di sistemi per la **radiologia digitale** (ortopantomografo e teleradiografo digitali) che permettono:

- la riduzione della dose di radiazioni impartita all'utente;
- la rielaborazione delle immagini con modulazione della luminosità e del contrasto per correggere e recuperare molte radiografie esposte in modo non ottimale senza ripeterle;
- l'archiviazione delle immagini su un supporto informatico, che ne permette il recupero in tempi brevissimi, anche da parte di osservatori in altra sede, con trasmissione delle immagini a distanza.

SERVIZIO DI NEURORADIOLOGIA

Si occupa principalmente della **diagnosi delle malattie del sistema nervoso centrale, cerebrale e midollare** e collabora con le équipe neurochirurgiche per ottimizzare i vari trattamenti.
Si eseguono anche **TAC del massiccio facciale** (per la patologia dei seni paranasali) e **TAC delle rocche petrose** (per patologie di interesse otoneuroradiologico) e molte **prestazioni specialistiche** (es. infiltrazioni delle faccette interarticolari).

SERVIZIO DI ECOGRAFIA INTERNISTICA

L'ecografia si avvale dell'utilizzo di onde sonore (ultrasuoni) per fornire **immagini degli organi di quasi tutto il corpo umano**, con il vantaggio di essere assolutamente **incruenta e innocua per l'utente**.
Grazie alla recente innovazione tecnologica è possibile utilizzare le tecniche ecografiche in campo urologico e ginecologico, con sonde endocavitarie, per la diagnosi di patologie neoplastiche in fase precoce.
Con l'eco-color-doppler e il power-color-doppler è possibile definire le caratteristiche di una lesione (benigna o maligna).
Tale metodica può inoltre essere utilizzata in campo vascolare per lo studio dei distretti venosi e arteriosi e l'individuazione di eventwuali patologie.

Ambulatori Polispecialistici

Gli ambulatori polispecialistici **completano ed integrano l'insieme di prestazioni sanitarie erogate dai Dipartimenti e dai servizi sanitari di supporto** della struttura, rispondendo alle esigenze sia dei ricoverati che degli esterni.

CARDIOLOGIA/ARITMOLOGIA

Prestazioni effettuate:

- Visite e consulti cardiologici
- Elettrocardiogramma (ECG) e Test ergometrico (ECG da sforzo)
- ECG Holter (monitoraggio continuo dell'attività cardiaca durante l'attività routinaria del paziente)
- Ecocardiografia Color Doppler e Ecocardiografia trans-esofagea bidimensionale e tridimensionale
- Test provocativi coronarici farmacologici e da sforzo (Eco-stress dipiridamolo, dobutamina, da sforzo)
- Eco-Color-Doppler vascolari
- Cardio-RM
- Angio Tac Coronarica
- Tilt Test

CHIRURGIA BARIATRICA

Prestazioni effettuate:

- L'Ambulatorio di Chirurgia Toracica si occupa della prevenzione, diagnosi e trattamento delle patologie toraciche, con particolare attenzione al tumore primitivo del polmone e alle patologie del mediastino. Sono previste visite specialistiche e consulti chirurgici.

CHIRURGIA TORACICA

Prestazioni effettuate:

- L'Ambulatorio di Chirurgia Toracica si occupa della prevenzione, diagnosi e trattamento delle patologie toraciche, con particolare attenzione al tumore primitivo del polmone e alle patologie del mediastino. Sono previste visite specialistiche e consulti chirurgici.

CHIRURGIA VASCOLARE - ANGIOLOGIA

Visite e consulti specialistici.

CARDIOCHIRURGIA

Visite e consulti specialistici.

CHIRURGIA GENERALE

Visite e consulti specialistici.

ENDOSCOPIA DIGESTIVA DIAGNOSTICA E OPERATIVA

Prestazioni effettuate:

- Esofago-gastroduodenoscopia diagnostica
- Esofago-gastroduodenoscopia operativa
- Rettosigmoidoscopia diagnostica
- Pancolonscopia diagnostica
- Polipectomia
- Dilatazione canale anale
- Esame istologico
- C.P. test
- Breath-test

MEDICINA INTERNA ED ECOGRAFIA INTERNISTICA

Prestazioni effettuate:

- Ecografia addome completo e pelvica
- Ecografia tiroide-paratiroide capo-collo
- Ecografia mammella
- Ecografia muscolo-tendinea e osteo-articolare
- Ecografia cute e tessuti molli
- Paracentesi e toracentesi sia diagnostica che terapeutica
- Biopsie eco-guidate

MEDICINA DELLO SPORT

Il centro si avvale di medici specialisti in Medicina dello sport abilitati al rilascio di certificati di idoneità alla pratica sportiva a livello agonistico.

In particolare può essere rilasciata:

- Certificazione di idoneità all'attività sportiva GRUPPO A
- Certificazione di idoneità all'attività sportiva GRUPPO B

Si esegue inoltre ciclo ergometrico

NEUROCHIRURGIA

Visite e consulti specialistici.

NEUROLOGIA

Visite e consulti specialistici.

CENTRO PER L'OSTEOPOROSI

Visite specialistiche.

OCULISTICA

A livello ambulatoriale è possibile trattare glaucomi, cataratte secondarie, lesioni retiniche mediante l'utilizzo di laser all'Argon e laser Yag.

Si eseguono inoltre:

- Visite e controlli
- Biometria
- Cheratometria
- Pachimetria
- Tono oculare
- Iniezione sottocongiuntivale
- Cicloplegia
- Corneotopografia
- Oftalmometria

Gli interventi chirurgici a seguito di visite specialistiche vengono eseguiti presso San Pier Damiano Hospital (struttura GVM Care & Research).

CHIRURGIA MAXILLO-FACCIALE

- Avanzamento della mandibola
- Grosse cisti o tumori
- Progenismo
- Neoformazioni
- Rialzi del seno mascellare con prelievo osseo dall'anca

ORTOPEDIA E TRAUMATOLOGIA

Visite specialistiche.

PROCTOLOGIA

- Visita proctologica con anoscopia
- Rettosigmoidoscopia
- Colonscopia
- Defecografia RM

DERMATOLOGIA

Visite specialistiche.

UROLOGIA

Visite specialistiche.

TERAPIA ANTALGICA

Visite specialistiche.

AREA DEGENZE RISERVATE

L'ospitalità che valorizza l'eccellenza

L'Area Degenze Riservate è dedicata a tutti i pazienti alla ricerca di un maggiore comfort e di servizi aggiuntivi durante la fase di permanenza ospedaliera. All'interno di Maria Cecilia Hospital sono a disposizione nove suite caratterizzate da spazi accoglienti e luminosi, studiati per offrire ai pazienti ed eventuali accompagnatori un eccellente confort alberghiero. Una degenza di alta qualità dove gli ospiti hanno a disposizione un servizio di accoglienza dedicata.

Ambienti accoglienti e funzionali

I pazienti hanno a disposizione nove suite confortevoli e funzionali riservate alla degenza ospedaliera: moderne e spaziose, dotate di ampie finestre che conferiscono grande luminosità agli ambienti divisi in due locali.

La stanza, elegante e luminosa, è dotata di un moderno letto di degenza, tv satellitare, frigobar, cassaforte, wi-fi gratuito e kit di cortesia.

Il salotto, adiacente alla camera del paziente offre un divano letto a disposizione dell'accompagnatore.

CHECK-UP & PREVENZIONE: LA SALUTE SU MISURA PER TE

Maria Cecilia Hospital promuove la cultura della prevenzione attraverso programmi di check-up personalizzati, pensati per monitorare lo stato di salute, individuare precocemente i fattori di rischio e adottare strategie efficaci per il benessere e la qualità della vita.
L'obiettivo è favorire un allungamento del periodo di vita in buona salute e senza necessità assistenziali.
I check-up sono modulabili in base alle esigenze del singolo paziente o dell'azienda, garantendo un percorso diagnostico mirato, aggiornato secondo i più recenti risultati della ricerca scientifica, condotta sia internamente da MCH che a livello internazionale.
Scegliendo i Long Life Formula® Check-Up, si accede a un'esperienza sanitaria su misura, con la possibilità di usufruire di camere riservate e confortevoli, pensate per assicurare massima privacy e benessere.

CHECK-UP CARDIOLOGICO DI BASE

Uno screening essenziale per la salute cardiovascolare, ideale per la prevenzione e il monitoraggio del cuore.

Check-Up cardiologico base

Uno screening essenziale per la salute cardiovascolare, ideale per la prevenzione e il monitoraggio del cuore.

Esami di sangue completi
ECG
Ecocardiografia
Doppler dei tronchi sovraortici (TSA)
Ecocolor Aorta addominale
Visita Cardiologica conclusiva
TC Calcium Score (su indicazione medica)

CHECK-UP UOMO

Un percorso completo per la salute maschile, con un focus su cuore, apparato urinario e prevenzione generale.

Esami di laboratorio completi
Visita cardiologica + ECG
Visita urologica + Ecografia apparato urinario completo
Doppler dei tronchi sovraortici (TSA)
Ecografia tiroide
Ecografia addome completo
Visita internistica conclusiva

CHECK-UP DONNA

Un programma di prevenzione dedicato alla salute femminile, con particolare attenzione al cuore, alla tiroide e alla salute ginecologica.

Esami di laboratorio completi
Visita cardiologica + ECG
Visita ginecologica + Ecografia transvaginale
Pap test
Doppler dei tronchi sovraortici (TSA)
Ecografia tiroide
Ecografia mammella bilaterale
Ecografia addome completo
Visita internistica conclusiva

Check-UP LONG LIFE FORMULA CARDIOLOGICO AVANZATO

Uno screening cardiovascolare completo, con un approfondimento avanzato delle condizioni del cuore e del sistema vascolare.

Esami di laboratorio completi

Visita internistica

Visita cardiologica + ECG

Ecocardiogramma

Doppler dei tronchi sovraortici (TSA)

Doppler dei grossi vasi addominali

Doppler arterioso arti inferiori

TAC torace

TAC cardio con calcium score

Ecografia addome completo

Ecografia tiroide

Durante questo check-up, il paziente ha la possibilità di usufruire di una stanza esclusiva all'interno della nostra area suite. Uno spazio riservato garantirà comfort, privacy e tranquillità, permettendo ai pazienti di rilassarsi tra un esame e l'altro.
La stanza è dotata di tutti i servizi necessari per rendere l'esperienza più piacevole e serena.

RICERCA SCIENTIFICA

Lo sviluppo clinico-scientifico che in questi ultimi anni ha interessato Maria Cecilia Hospital è frutto di una sinergica valorizzazione dell'attività clinica sistematicamente accresciuta da un contestuale apporto delle attività di ricerca di base, traslazionale e clinica.

L'attività di ricerca

L'attività di ricerca pre-clinica, traslazionale e clinica si articola in quattro linee di ricerca che definiscono lo sviluppo del percorso di cura dalla sperimentazione di base/preclinica, alla diagnosi, al trattamento medico e chirurgico. Le linee sono integrate tra loro e con un approccio multidisciplinare e multiprofessionale nonché comparativo, anche per quanto concerne le terapie chirurgico-interventistiche e farmacologiche.

Proprio per l'importanza attribuita all'attività di ricerca, Maria Cecilia Hospital ha strutturato all'interno del proprio assetto organizzativo una infrastruttura dedicata, mediante l'istituzione di una Direzione Scientifica, coordinata da un direttore scientifico, e costituita da una serie di servizi a supporto dell'attività di ricerca, quali:

- **Centro di Ricerca Traslazionale**
- **CARDIOPERS-LAB**
- **Unità Sperimentazioni Cliniche**
- **Biostatistica ed Epidemiologia**
- **Grant Office**
- **Biblioteca Scientifica**

Centro di Ricerca Traslazionale

Il centro di Ricerca Traslazionale opera a stretto contatto con le aree cliniche allo scopo di indagare i meccanismi alla base dell'insorgenza e sviluppo delle patologie cardiovascolari, oltre che di identificare e caratterizzare nuovi target diagnostici, prognostici e terapeutici sui quali valutare approcci innovativi..

Le attività di ricerca di base e preclinica si sviluppano sinergicamente con gli studi e le sperimentazioni cliniche. In particolare, le attività del Centro di Ricerca Traslazionale concernono:

- il ruolo del poro mitocondriale nel danno vascolare miocardico da riperfusione post-chirurgica e il ruolo di NOTCH nella disfunzione endoteliale;
- l'analisi dell'epigenoma e il ruolo delle sue alterazioni, in particolare nelle arteriopatie periferiche;
- la valutazione di mutazioni somatiche delle cellule emopoietiche in pazienti con malattia valvolare aortica calcifica;
- lo sviluppo e la sperimentazione di nuovi approcci farmacologici e terapie cellulari e molecolari su modelli di malattia cardiaca e vascolare.

Un importante aspetto delle ricerche svolte dal centro è l'alta potenzialità in termini di trasferimento tecnologico, con ricadute a livello di nuove terapie farmacologiche.

CONTATTI
Tel. 0545.217564
direzionescientifica-mch@gvmnet.it

CARDIOPERS-LAB

L'infrastruttura di ricerca CARDIOPERS-LAB offre servizi alla ricerca di base e traslazionale in ambito cardiovascolare, con l'obbiettivo di supportare la ricerca commissionata con expertise e strumentazione all'avanguardia nei campi della medicina personalizzata e della biocompatibilità di biomateriali e farmaci.
La realizzazione di CARDIOPERS-LAB è stata co-finanziata con fondi POR-FESR 2014-2020.

CONTATTI
Tel. 0545.217806
direzionescientifica-mch@gvmnet.it

Unità Sperimentazioni Cliniche

L'attività dell'Unità Sperimentazioni Cliniche è incentrata sulla progettazione e conduzione di studi clinici, sia monocentrici che multicentrici, coerentemente con le linee di ricerca e in accordo con le strategie scientifiche di Maria Cecilia Hospital.

L'Unità è responsabile della conduzione di sperimentazioni scientificamente rilevanti, sia a livello nazionale che internazionale, nel rispetto dei requisiti normativi ed etici esistenti.

Gli studi clinici, condotti dal Dipartimento Cardiovascolare, consistono in trial interventistici e osservazionali, con farmaco o devices, sia spontanei che sponsorizzati.

I principali ambiti di ricerca riguardano la cardiopatia ischemica e aspetti farmacologici e di imaging, le arteriopatie obliteranti periferiche, le neuropatie, l'elettrofisiologia ed elettrostimolazione, la cardiochirurgia e il piede diabetico.

CONTATTI
Tel. 0545.217031
direzionescientifica-mch@gvmnet.it

Unità di Biostatistica ed Epidemiologia

L'Unità di Biostatistica ed Epidemiologia si occupa di progettazione e sviluppo del piano di analisi statistica e della sua implementazione relativamente a progetti di ricerca, a studi controllati randomizzati e studi epidemiologici descrittivi e analitici.

L'attività si concretizza nelle seguenti attività:

- Analisi di dati biomedici
- Sviluppo e applicazione di metodi analitici quantitativi per la ricerca biomedica
- Modelli epidemiologici clinici

CONTATTI
Tel. 0545.217216
direzionescientifica-mch@gvmnet.it

Grant Office

L'obiettivo del Grant Office è quello di supportare i ricercatori di Maria Cecilia Hospital nell'intero percorso legato all'ottenimento di un grant: dalla ricerca dei bandi, allo sviluppo del progetto fino alla fase di monitoraggio e rendicontazione.

CONTATTI
Tel. 0545.217564
grantoffice-mch@gvmnet.it

Biblioteca Scientifica

La Biblioteca Scientifica di Maria Cecilia Hospital opera a sostegno dell'attività clinica e di ricerca e svolge una funzione informativa e di aggiornamento per medici e ricercatori della struttura.

In particolare la Biblioteca Scientifica:

- Rende facilmente accessibili a tutti gli utenti le risorse documentarie disponibili inerenti l'ambito medico scientifico
- Contribuisce alla valorizzazione dell'attività di ricerca e alla valutazione della produttività scientifica attraverso l'uso consapevole di indicatori bibliometrici (Impact Factor, H-Index, Citation Index, ecc.)
- Fornisce supporto per le ricerche bibliografiche e per il recupero di articoli scientifici

CONTATTI
Tel. 0545.217757
rivistescientifiche@gvmnet.it

Visita il sito dedicato alla Ricerca Scientifica di Maria Cecilia Hospital inquadra il QR Code

SERVIZIO FORMAZIONE MARIA CECILIA HOSPITAL

Responsabile: Dott.ssa Enrica Dal Fiume

Il Servizio Formazione di Maria Cecilia Hospital promuove la crescita professionale e l'aggiornamento continuo degli operatori sanitari, con l'obiettivo di trasferire qualità e innovazione delle cure nelle attività ospedaliere quotidiane. Il Servizio progetta e realizza programmi di formazione continua nelle diverse modalità previste dal sistema ECM: residenziale (RES), sul campo (FSC) e a distanza (FAD).

L'attività

Il Servizio gestisce il **Provider ECM** di Maria Cecilia Hospital, ospedale di Alta Specialità accreditato con il Sistema Sanitario Nazionale e accreditato dalla Regione Emilia-Romagna per tutte le tipologie di formazione.

Il Servizio Formazione pianifica e realizza le attività formative in coerenza con il fabbisogno formativo **rilevato**, nel rispetto delle tempistiche definite dalla Regione Emilia-Romagna e dei requisiti previsti dal Sistema ECM, assicurando l'acquisizione dei crediti formativi ECM necessari agli operatori sanitari.

In questo contesto sviluppa corsi, progetti formativi e attività di tutoraggio in ambito tecnico-specialistico, comunicativo-relazionale e di management sanitario, organizzando inoltre convegni e seminari sul territorio della Regione Emilia-Romagna.

Le attività formative si avvalgono del contributo dei professionisti di **GVM Care & Research** e di esperti provenienti dal mondo accademico e della ricerca scientifica, che partecipano alla progettazione e alla realizzazione dei percorsi formativi e fanno parte del **Comitato Scientifico**, garantendo elevati standard di qualità, rigore scientifico e costante aggiornamento.

Le attività formative di Maria Cecilia Hospital sono erogate presso le strutture sanitarie della Regione Emilia-Romagna, ciascuna dotata di almeno un'aula attrezzata per la formazione. Maria Cecilia Hospital di Cotignola dispone di un'ampia Area Formazione tecnologicamente all'avanguardia, collegata alle sale operatorie per eventi di Life Surgery, comprendente sala convegni, aula informatica e aule didattiche.

Ambiti di attività

- **Formazione in aula e online.**
- **Progetti di training individualizzato in contesti sanitari qualificati.**
- **Organizzazione di congressi e seminari.**

Tutela della Privacy e utilizzo del gestionale per la formazione TOM (Training Online Management)

Le attività formative sono gestite anche tramite il gestionale TOM- Training Online Management, piattaforma web dedicata alla gestione della formazione e dei percorsi ECM e NON ECM accessibile al sito https://tom.gvmnet.it/. L'utilizzo del gestionale avviene nel pieno rispetto della normativa vigente in materia di protezione dei dati personali, ai sensi del Regolamento (UE) 2016/679– GDPR e del D.Lgs. 196/2003, come modificato dal D.Lgs. 101/2018.

Gli utenti accedono al gestionale previa presa visione dell'informativa privacy e accettazione esplicita (flag) del trattamento dei dati personali per le finalità connesse alla gestione delle attività formative, all'iscrizione ai corsi e all'attribuzione dei crediti ECM.

Per coloro che non utilizzano il gestionale, viene fornita una scheda dati cartacea o digitale, in cui è possibile esprimere il consenso al trattamento dei dati personali secondo le stesse modalità e tutele previste dalla normativa vigente.

Il sistema e le schede garantiscono la riservatezza, l'integrità e la sicurezza dei dati, nel rispetto dei principi di liceità, correttezza, trasparenza del trattamento.

CONTATTI
Tel. 0545 217330
formazionecm@gvmnet.it

LUCIA MAGNANI
HEALTH CLINIC

LONGLIFE
FORMULA

Prevenzione e medicina innovativa applicate all'esperienza di uno stile di vita più sano ed equilibrato e alle proprietà benefiche delle sorgenti termali: sono questi i punti cardine su cui fonda le sue radici Lucia Magnani Health Clinic. Il programma **Long Life Formula®** – cresciuto con il supporto medico scientifico di GVM Care & Research – è l'approccio innovativo formulato per combattere lo stress ossidativo e le sue ripercussioni sull'invecchiamento cellulare e sulla salute, attraverso l'applicazione di un metodo che consente di trovare soluzioni personalizzate per superare lo stato di alterazione e ripristinare l'equilibrio ideale.

luciamagnanihealthclinic.it

GRAND HOTEL
CASTROCARO
LONGLIFE
FORMULA

L'edificio, progettato da Tito Chini, rappresenta uno degli esempi più significativi del déco italiano. Il **Grand Hotel Castrocaro** è una struttura immersa in un parco di otto ettari, sulle colline tosco romagnole. Fra architetture anni Trenta, mosaici, ceramiche, arredi déco e moderne scelte di tecnologia e design accompagna gli ospiti in un soggiorno che offre benessere, sport, cultura ed enogastronomia. Il tutto completato dal relax che è possibile trovare nella moderna **Health Spa**.



grandhotelcastrocaro.it

CASTROCARO
1938 LE TERME D'ITALIA

Maria Cecilia Hospital promuove una visione integrata della salute, che include la prevenzione e il benessere a lungo termine. In quest'ottica, le **Terme di Castrocaro** rappresentano un prezioso alleato, riconosciute dal Ministero della Salute come struttura di **Prima Categoria Super** per le proprietà terapeutiche delle acque salsobromoiodiche e dei fanghi naturali.

Oltre alle cure termali tradizionali (fangoterapia, balneoterapia, idromassaggi, inalazioni, cure ginecologiche e idropiniche), sono disponibili la SPA Magiche Acque, un poliambulatorio accreditato SSN con numerose specialità mediche e un Centro di Riabilitazione e Idrochinesiterapia avanzato, dotato di piscina termale e palestra attrezzata.

Ogni cittadino può accedere, una volta all'anno, a un ciclo di cure termali convenzionate con il Servizio Sanitario Nazionale, pagando solo il ticket e presentando l'impegnativa del proprio medico con diagnosi e trattamento prescritto.

termedicastrocaro.it

Numeri Utili

Maria Cecilia Hospital
Via Corriera, 1 - 48033 Cotignola (RA)

RECEPTION
piano terra
Orari: tutti i giorni ore 7.00 - 20.30
Tel. **0545.217111**
E-mail: centralino-mch@gvmnet.it

PRENOTAZIONI - ACCETTAZIONE
CASSA ATTIVITÀ AMBULATORIALI
piano terra
Orari: dal Lunedì al Venerdì ore 9.00 - 18.00
E-mail: servizioclienti-mch@gvmnet.it

CONTACT CENTER E PRENOTAZIONI
AMBULATORIALI E INFORMAZIONI
piano terra
Orari: dal lunedì al venerdì ore 9.00 - 18.00
sabato ore 8.00 - 14.00
Tel. **0545.217100**

PRENOTAZIONI - ACCETTAZIONE
CASSA RICOVERI
piano terra
Orari: da lunedì a sabato 7.00 -14.00
Tel. **0545.217144**
E-mail: ricoveri-mch@gvmnet.it

GAMMA-KNIFE
Orari: dal lunedì al venerdì ore 9.00 - 13.00
Tel. **0545.217165**
E-mail: gammaknife-mch@gvmnet.it

ODONTOIATRIA
primo piano
Orari: dal lunedì al venerdì ore 8.00 - 15.00
Tel. **0545.217117**
E-mail: odontoiatria-mch@gvmnet.it

CHIRURGIA MAXILLO-FACCIALE
Orari: dal lunedì al venerdì ore 9.00 - 14.00
Tel. **0545.217430**
E-mail: maxillofacciale-mch@gvmnet.it

ARITMOLOGIA
Orari: dal lunedì al venerdì ore 8.30 - 16.30
Tel. **0545.217228**
E-mail: aritmologia-mch@gvmnet.it

Numero dedicato per
Assicurati e Fondi Integrativi

0545.217683

E-mail: assicurati-mch@gvmnet.it

Come accedere



Maria Cecilia Hospital si trova a Cotignola (RA), in via Corriera 1, facilmente raggiungibile con diversi mezzi di trasporto.

IN AUTO
L'ospedale è comodamente raggiungibile in auto:
dall'autostrada A14, uscita Lugo-Cotignola, proseguire in direzione Cotignola per circa 3 km.
Disponibilità di parcheggi gratuiti nelle immediate vicinanze della struttura.

IN TRENO
La stazione ferroviaria più vicina è Cotignola, collegata con la linea regionale Bologna–Rimini.
In alternativa, si può scendere alla stazione di Lugo, servita più frequentemente, e proseguire in taxi o autobus locali.

IN AEREO
Gli aeroporti più vicini sono:

Aeroporto Guglielmo Marconi di Bologna
(circa 60 km)

Aeroporto Internazionale Federico Fellini di Rimini
(circa 70 km)
Da entrambi gli scali è possibile raggiungere l'ospedale in auto, taxi o con servizi di trasporto su prenotazione.

Prenota tramite l'app My GVM

Scarica l'app!

gvmnet.it

Scarica su App Store

DISPONIBILE SU Google Play

Per aggiornamenti e maggiori informazioni consulta il nostro sito

mariaceciliahospital.it