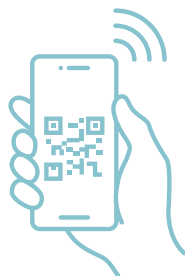




**Prenota il tuo
Check Up Cardiovascolare
comodamente tramite
l'APP MY GVM e approfitta
di vantaggi esclusivi:**

- Un buono colazione da utilizzare presso il bar dell'ospedale
- L'appuntamento già programmato, direttamente sincronizzato nel tuo calendario



Per informazioni e prenotazioni:

0545 217595

Maria Cecilia Hospital di Cotignola fa parte di GVM Care & Research: Gruppo Ospedaliero italiano attivo in sanità, ricerca, benessere termale e industria biomedicale, con l'obiettivo di promuovere il benessere e la qualità della vita. Una rete di strutture avanzate, capillari sul territorio, contraddistinte da elevati standard di qualità e tecnologie all'avanguardia.

L'ospedale è accreditato SSN e convenzionato con Fondi Sanitari Integrativi, Casse Mutua e Assicurazioni Sanitarie

DOVE SIAMO



MARIA CECILIA HOSPITAL

Via Corriera, 1 - 48033 Cotignola (RA)
Tel. 0545.217111

mariaceciliahospital.it

Direttore Sanitario: Dott.ssa Silvia Rapuano
Aut. San. Prot. N. 84989 del 22/11/2022
Fascicolo Unione 2022/10 01/114



Check Up Cardiovascolare

Prenditi cura del cuore oggi,
proteggi la salute di domani



Maria Cecilia Hospital
Cotignola



**Pacchetto completo
di prevenzione,
diagnosi e cura
nel centro d'eccellenza
per la salute del cuore**

Maria Cecilia Hospital pone grande attenzione alla salute del cuore non solo nella fase di cura, ma anche nella prevenzione. Per questo propone **check up cardiovascolari**, pensati su misura per ogni paziente.

Questo percorso consente di **individuare precocemente eventuali fattori di rischio e di intervenire tempestivamente**, prevenendo lo sviluppo di patologie più gravi.

Il check up si articola in un'unica giornata e comprende:

- esami di laboratorio
- visite specialistiche
- esami strumentali mirati
- valutazione finale dello stato di salute cardiovascolare.

Tutto si svolge con il supporto di **un'équipe di specialisti esperti** e attenti alle esigenze di ogni paziente.

**Prenditi cura del cuore oggi,
proteggi la salute di domani**

Perchè effettuare il check up cardiovascolare

Un pacchetto a tariffa dedicata studiato per la prevenzione cardiovascolare


Le patologie cardiovascolari colpiscono cuore e vasi sanguigni e possono essere influenzate da diversi fattori legati a stili di vita, alimentazione, altre patologie o fattori genetici.

Se non diagnosticate per tempo, queste condizioni possono degenerare in complicazioni molto più gravi, come infarto, ictus o insufficienza cardiaca, spesso senza alcun sintomo evidente nelle fasi iniziali.

Per prevenire e gestire eventuali rischi è **pertanto fondamentale una diagnosi precoce e un monitoraggio regolare dello stato di salute di cuore e sistema circolatorio.**

Il percorso strutturato da Maria Cecilia Hospital consente di prendersi cura della salute del cuore in maniera completa e approfondita, concentrando in un'unica giornata visite ed esami mirati. Qualora si rendessero necessari ulteriori approfondimenti, sarà possibile programmarli successivamente in tempi brevi e con tariffe agevolate.

Totale pacchetto 350€



Il Check Up Cardiovascolare

Esami ematici

- Creatinina
- ALT
- AST
- Colesterolo Totale
- HDL
- LDL
- Glicemia
- Sodio e Potassio sierici
- Emoglobina glicata
- TSH FT3
- FT4



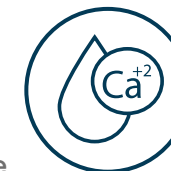
Visita Cardiologica + ECG

Il cardiologo valuta ed esamina il paziente, attraverso più modalità: auscultazione del cuore, valutazione della pressione arteriosa, raccolta anamnesi con identificazione della sintomatologia (se presente), familiarità e fattori di rischio. L'**elettrocardiogramma** registra inoltre l'attività elettrica del cuore per rilevare aritmie o anomalie del ritmo.



TC Calcium Score Index (su indicazione medica)

Se ritenuto necessario in fase di valutazione finale il medico richiederà l'esecuzione della **TC Calcium Score**, che consente di quantificare le calcificazioni nelle arterie coronarie e stimare il rischio di eventi cardiaci.



Ecocardiografia

Consente di analizzare la morfologia e il funzionamento del cuore, incluse le valvole e la contrattilità del muscolo cardiaco.



Ecocolor Doppler vascolare

L'Ecocolor Doppler vascolare comprende due esami:

- il **doppler dei tronchi sovraortici (TSA)**
- l'**ecocolor Doppler dell'aorta addominale.**

Il primo analizza il flusso nelle arterie del collo e identifica eventuali placche o restringimenti, mentre con il secondo si verifica l'eventuale presenza di dilatazioni (aneurismi) o ispessimenti della parete aortica.



Visita nutrizionale

In base all'anamnesi, il dietista elabora un piano alimentare personalizzato che tiene conto delle esigenze specifiche del paziente



Valutazione cardiologica finale

Visita specialistica conclusiva per integrare tutti i risultati emersi ed effettuare una valutazione finale.

