

PER SAPERNE DI PIÙ

È importante avere a disposizione tutte le informazioni necessarie per affrontare nel migliore dei modi l'intervento di rinoplastica. Il dott. **Fabio Meneghini, specialista in chirurgia maxillo-facciale** e docente in diverse Università italiane, opera presso Maria Cecilia Hospital di Cotignola, struttura di GVM Care & Research, punto di riferimento nel mondo sanitario italiano per la ricerca scientifica e la qualità dei servizi.

Nel suo libro **"La tua rinoplastica, Tutto quello che vorresti saper sulla chirurgia del naso"** (www.gvmnet.it/medici/meneghini-fabio) si possono trovare tutte le informazioni dettagliate per approfondire l'argomento.

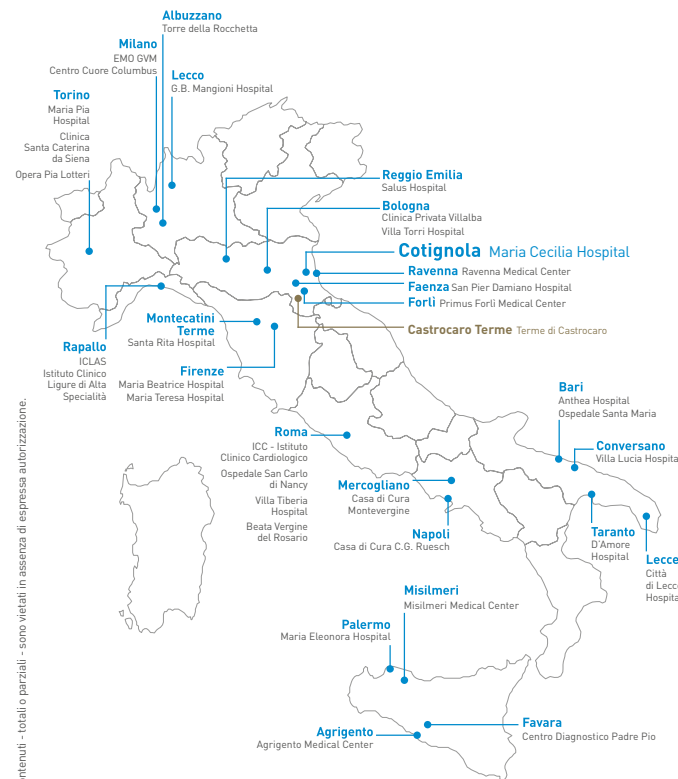
Per incontrare il dottor Meneghini, si consiglia di prenotare una visita specialistica presso **Maria Cecilia Hospital di Cotignola telefonando allo 0545.217111**
www.gvmnet.it/strutture/maria-cecilia-hospital-cotignola.



Maria Cecilia Hospital fa parte di GVM Care & Research, Gruppo Italiano che si compone di oltre 40 Ospedali e Poliambulatori in Italia e in Europa. Una rete di strutture avanzate, capillari sul territorio, contraddistinte da elevati standard di qualità e tecnologia.

L'ospedale è **accreditato con il Servizio Sanitario Nazionale e convenzionato con fondi sanitari integrativi, assicurazioni sanitarie, enti e casse amutue.**

STRUTTURE SANITARIE GVM IN ITALIA



MARIA CECILIA HOSPITAL
via Corriera, 1
48033, Cotignola (RA)
Tel. 0545.217111



www.gvmnet.it



Informazioni contenute nella carta dei servizi

Direttore Sanitario Dott.ssa Silvia Rapuano
Aut. San. Prot. N 10362 del 18/03/2014 Fascicolo Unione 2011/X 1 5/2 MCH-10-10.17-S-ITA


QUESTIONE DI NASO

Finalità funzionali,
plastiche e
ricostruttive della
rinoplastica



UNA SOLUZIONE PER TANTI PROBLEMI

Un intervento di rinoplastica, eseguito con **tecniche di chirurgia avanzata**, permette di affrontare e risolvere diverse problematiche.



Plastiche - per ottenere un risultato in linea con i desideri individuali è necessario affidarsi a **un chirurgo specialista di grande esperienza** capace di accompagnare il paziente in un percorso preparatorio nel quale vengono approfondite e condivise le richieste e gli obiettivi dell'intervento.

Funzionali - per **favorire la respirazione e conquistare un benessere psico-fisico** ogni persona va seguita tenendo conto dell'età (adolescenti in fase di crescita o anziani con le cartilagini collassate) e delle alterazioni morfologiche causa di disturbi (sinusiti e congestione spesso provocate da deviazione del setto nasale).

Ricostruttive - per ripristinare la normale forma del naso, si interviene in questi casi su difetti del naso derivati da traumi (es. traumi sportivi) o esiti di chirurgia oncologica demolitiva.


Maria Cecilia Hospital
Cotignola



GVM
CARE & RESEARCH

UN INTERVENTO SU MISURA

Prima della scelta dell'intervento, si segue un percorso medico che prevede **colloqui approfonditi** con il chirurgo per lo **studio accurato della fisionomia**, considerando fattori come età, sesso, corporatura, statura, aspettative, psicologia. Quindi vengono effettuati esami fondamentali come la **TAC** (Tomografia Assiale Computerizzata) del massiccio facciale per studiare la morfologia interna del naso e l'**endoscopia** che, con l'inserimento nel naso di una fibra ottica sottile collegata a una telecamera, permette di **analizzare nel dettaglio un'eventuale deviazione del setto nasale** e stabilire le dimensioni dei turbinati inferiori.

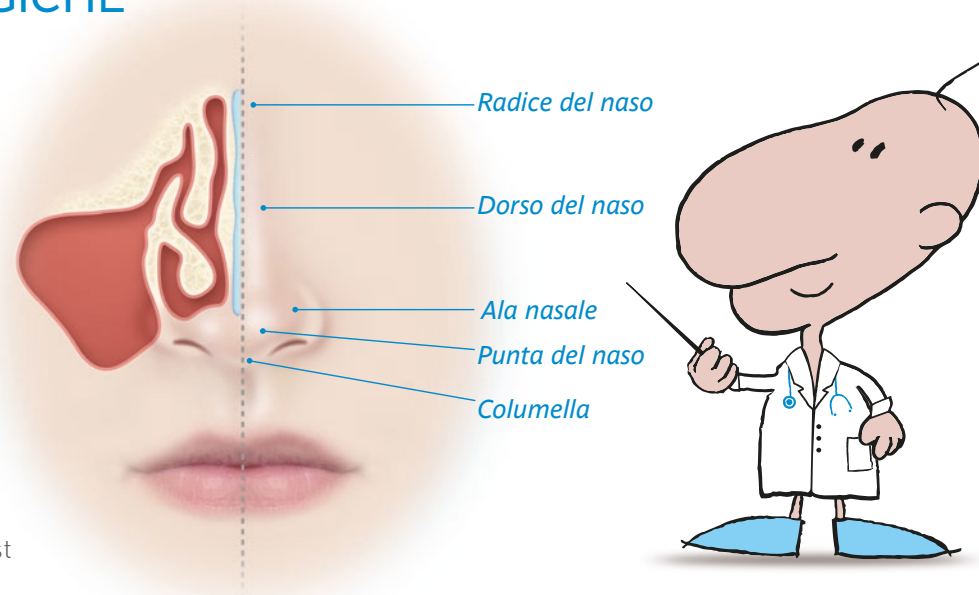
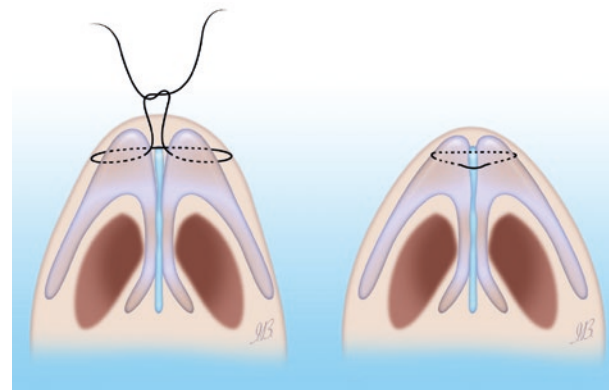


In questa fase preoperatoria al paziente viene mostrato il nuovo profilo tramite una simulazione e, qualora il soggetto presenti diverse patologie, viene programmato un intervento completo di settoplastica, turbinoplastica e rinoplastica.

EFFETTO NATURALE E TECNICHE CHIRURGICHE INNOVATIVE

Quello che si vuole ottenere da una rinoplastica è un naso naturale che rispetti le **caratteristiche uniche e irripetibili di ogni individuo**. Per avere dei buoni risultati è fondamentale utilizzare tecniche chirurgiche rigorose e conservative delle strutture nasali e disporre di infrastrutture capaci di garantire assistenza, sicurezza e cura anche nel decorso post operatorio.

Tra le altre, la tecnica Open permette di correggere problematiche plastiche e funzionali con un intervento personalizzato sulle reali necessità dell'individuo.

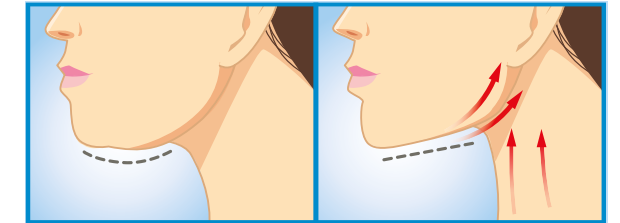


Nel caso di un precedente intervento dall'esito non soddisfacente, è possibile ricostruire e ridare forma al naso e ottenere, finalmente, un risultato naturale, equilibrato, più simile a quello desiderato.

Anche nella rinoplastica è importante, per un recupero completo e privo di dolori, **rispettare i tempi e le indicazioni post operatorie** prescritte dal medico. Una serie di controlli a distanza saranno programmati per valutare il buon decorso dell'intervento e la completa ripresa del paziente.

UN NASO IN ARMONIA CON IL VOLTO: OLTRE LA RINOPLASTICA

Il naso vive in armonia con il resto del volto: per questo è importante che il chirurgo, prima di una rinoplastica, consideri i rapporti tra i vari elementi. Ad esempio, dopo i 40 anni, l'accumulo di grasso sottocutaneo e il rilassamento di cute e muscoli può causare la comparsa del doppio mento e di solchi sulla pelle. Può essere consigliabile, anche ai fini di un buon risultato della rinoplastica, associare una chirurgia di ringiovanimento del viso per eliminare la pelle e il tessuto adiposo in eccesso e definire maggiormente il contorno del viso.



Si tratta di interventi strutturali per eliminare l'adiposità e ridefinire i contorni del volto come la **chirurgia mandibolare** e la **profilo plastica** (es. mentoplastica o l'avanzamento della mandibola).

Naso, mento, occhi e labbra sono elementi che vivono l'uno con l'altro per creare l'armonia esteriore di un volto. Solo il supporto e l'intervento di uno specialista in chirurgia Maxillo-Facciale, che non si limita all'aspetto estetico ma approfondisce anche quello funzionale e psicologico, può permettere di ottenere il risultato desiderato.